

# INITIATION À EXCEL

PROGRAMME SPÉCIFIQUE

NICOLAS CARRERE

&

CGA NORD-OUEST



# SAISIR ET EXPLOITER LES DONNÉES D'ENTREPRISES POUR AMÉLIORER LES PROCESS

Project management interface:

Propriétaire: [dropdown] Date de début: 26/03/2021

Catégorie: (1) Catégorie Date de fin: [input]

Priorité: (2) Normale Budget: 0,00 €

Statut: Non commencé Budget en jours: 0

Budget en jours: 0,00 Budget

Coût total des tâches en jours: 0,00 Coût total des tâches

Solde de jours: 0,00 Solde

Delivery slip form:

**BON DE LIVRAISON**

# ITEM	DESCRIPTION	QUANTITÉ
R-123456	Description de l'article LIVRÉ à votre client.	1
R-654321	Description de l'article LIVRÉ à votre client.	2

CECI N'EST PAS UNE FACTURE.

- CONCEPTION DE TABLEUX DE BORD
  - EXCEL (POWER QUERY / POWER PIVOT / VBA)
  - POWER BI
  - QLIKVIEW / QLIK SENSE
- DÉVELOPPEMENT D'APPLICATIONS
  - WEB (PHP / MYSQL / HTML / CSS / JS)
  - MS ACCESS / SQL SERVER / VBA
  - EXCEL (VBA)
  - SQL
- CONCEPTION DE RAPPORTS IMPRIMABLES
  - CRYSTAL REPORTS

---

Missions

---

Expérience sur la thématique de la formation

---

Comment exploiterez-vous les éléments appris pendant la formation

---

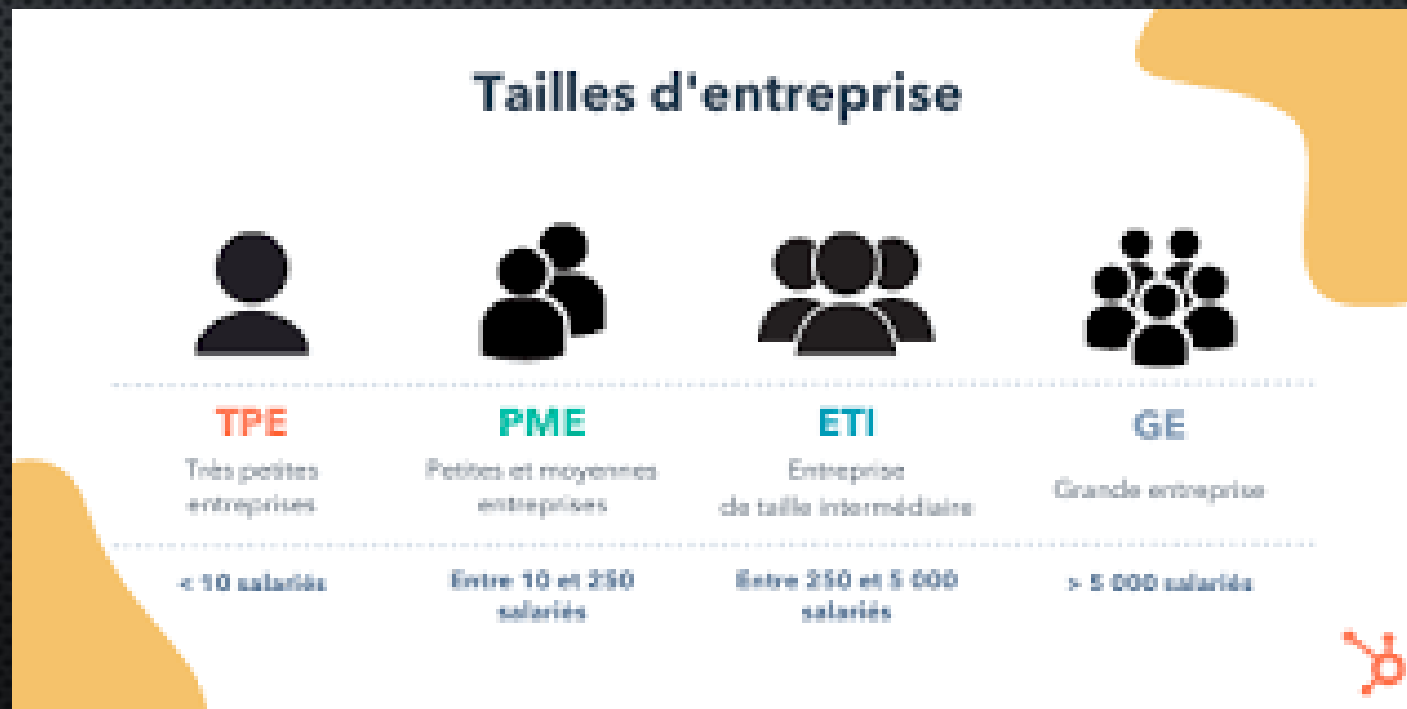
Attentes particulières pour cette formation

ET VOUS ?



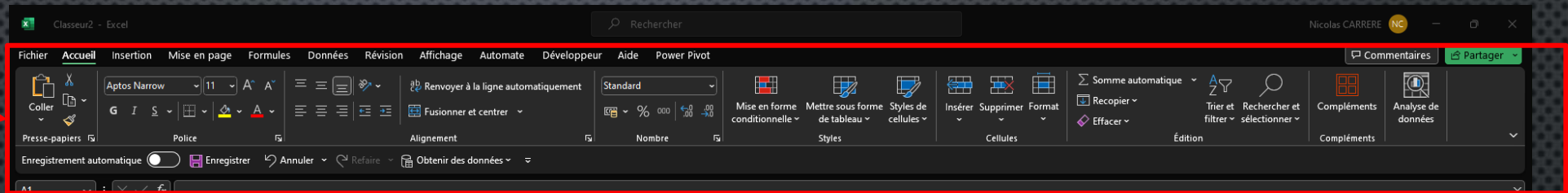
# PRÉSENTATION D'EXCEL

- UN TABLEUR PUISSANT ET POLYVALENT.
- UTILISÉ POUR ANALYSER, ORGANISER ET VISUALISER DES DONNÉES.
- LARGEMENT UTILISÉ DANS DIVERS DOMAINES PROFESSIONNELS ET PERSONNELS.



# EXPLORATION DE L'INTERFACE UTILISATEUR

Le ruban



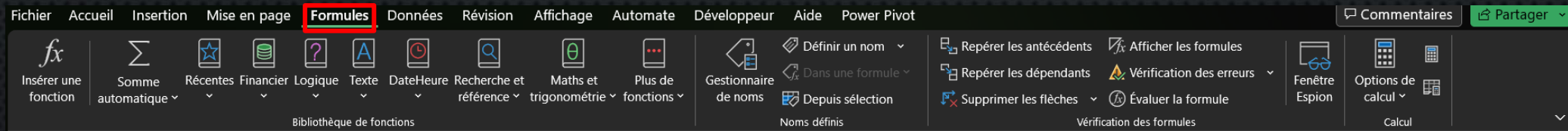
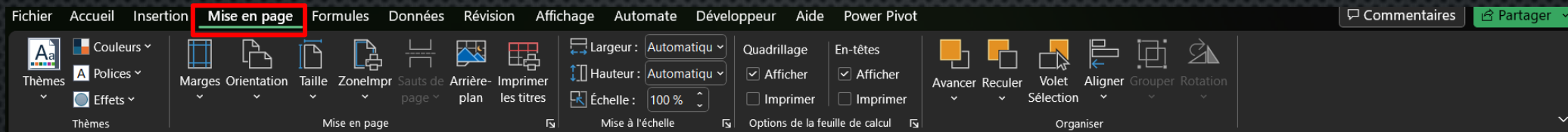
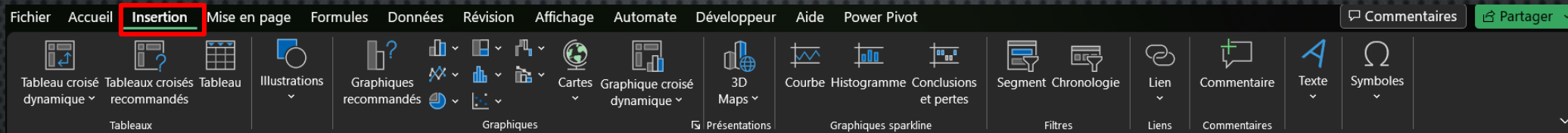
Les cellules



Les feuilles du classeur



# LES ONGLETS DU RUBAN



# LES ONGLETS DU RUBAN

Fichier Accueil Insertion Mise en page Formules **Données** Révision Affichage Automate Développeur Aide Power Pivot Commentaires Partager

Obtenir des données  
À partir d'un fichier texte/CSV  
À partir du web  
À partir de Tableau ou d'une Plage  
Récupérer et transformer des données

Actualiser tout  
Requêtes et connexions  
Propriétés  
Workbook Links  
Requêtes et connexions

Types de données  
Organisation  
Données b...

Trier  
Filtrer  
Effacer  
Réappliquer  
Avancé  
Trier et filtrer

Convertir  
Outils de données

Analyse scénarios  
Feuille de prévision  
Prévision

Plan

Fichier Accueil Insertion Mise en page Formules Données **Révision** Affichage Automate Développeur Aide Power Pivot Commentaires Partager

Orthographe  
Dictionnaire des synonymes  
Statistiques du classeur  
Vérification

Vérifier les performances  
Performances

Vérifier l'accessibilité  
Accessibilité

Recherche intelligente  
Aperçus

Traduire  
Langue

Afficher les modifications  
Modifications

Nouveau commentaire  
Supprimer  
Commentaires

Notes

Protéger la feuille  
Protéger le classeur  
Autoriser la modification des plages  
Annuler le partage du classeur  
Protéger

Masquer les entrées manuscrites  
Entrée manuscrite

Fichier Accueil Insertion Mise en page Formules Données Révision **Affichage** Automate Développeur Aide Power Pivot Commentaires Partager

Par défaut  
Conserv. Quitter Nouveau Options  
Feuille personnelle

Normal  
Avec sauts de page  
Personnalisé  
Modes d'affichage

Mise en page  
Personnalisé

Navigation

Règle  
Quadrillage  
Barre de formule  
Afficher

En-têtes

Zoom  
100%  
Zoom sur la sélection  
Zoom

Nouvelle fenêtre  
Réorganiser tout  
Figer les volets  
Fenêtre

Fractionner  
Masquer  
Afficher

Changer de fenêtre  
Macros

Fichier Accueil Insertion Mise en page Formules Données Révision Affichage Automate Développeur **Aide** Power Pivot Commentaires Partager

Aide  
Contacter le support  
Aide

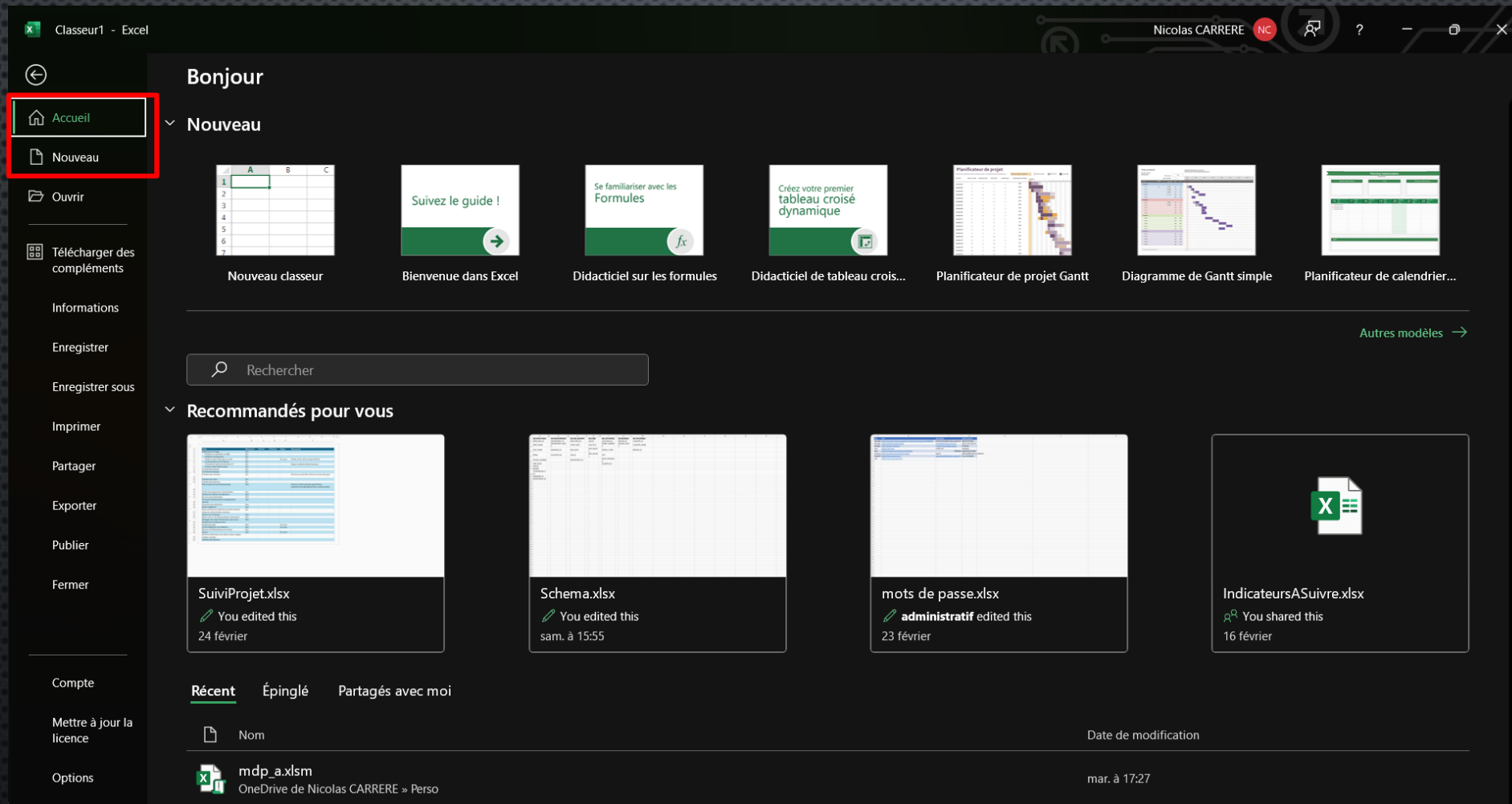
Commentaires

Afficher la formation

Nouveautés



# LE MENU FICHER



Classeur1 - Excel

Nicolas CARRERE NC

Bonjour

Accueil

Nouvel

Ouvrir

Télécharger des compléments

Informations

Enregistrer

Enregistrer sous

Imprimer

Partager

Exporter

Publier

Fermer

Compte

Mettre à jour la licence

Options

Nouvel classeur

Bienvenue dans Excel

Didacticiel sur les formules

Didacticiel de tableau croisé dynamique

Planificateur de projet Gantt

Diagramme de Gantt simple

Planificateur de calendrier...

Autres modèles →

Rechercher

Recommandés pour vous

SuiviProjet.xlsx  
You edited this  
24 février

Schema.xlsx  
You edited this  
sam. à 15:55

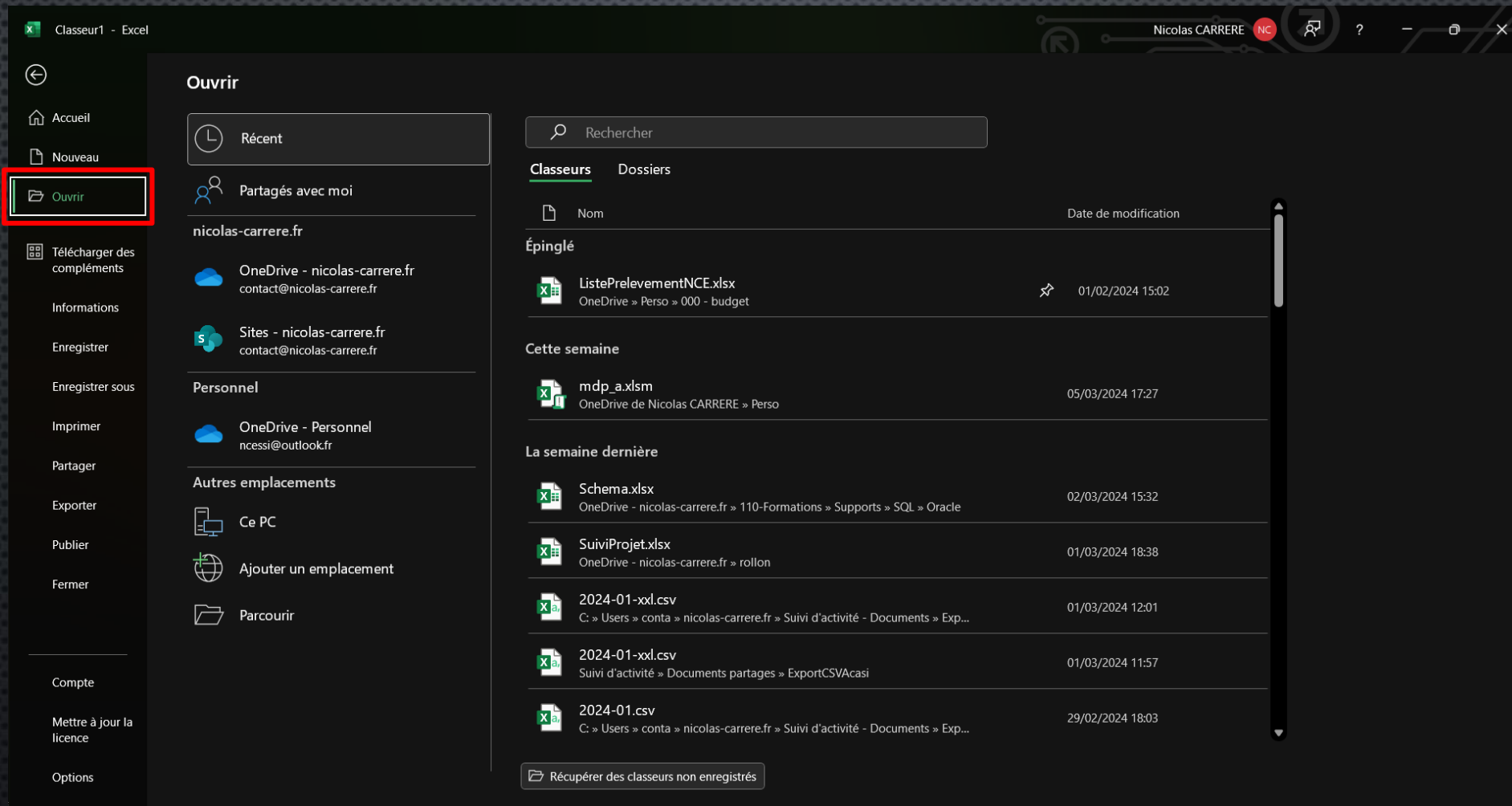
mots de passe.xlsx  
administratif edited this  
23 février

IndicateursASuivre.xlsx  
You shared this  
16 février

Récent Épinglé Partagés avec moi

Nom	Date de modification
mdp_a.xlsm OneDrive de Nicolas CARRERE » Perso	mar. à 17:27

# LE MENU FICHER



Classeur1 - Excel

Nicolas CARRERE NC

## Ouvrir

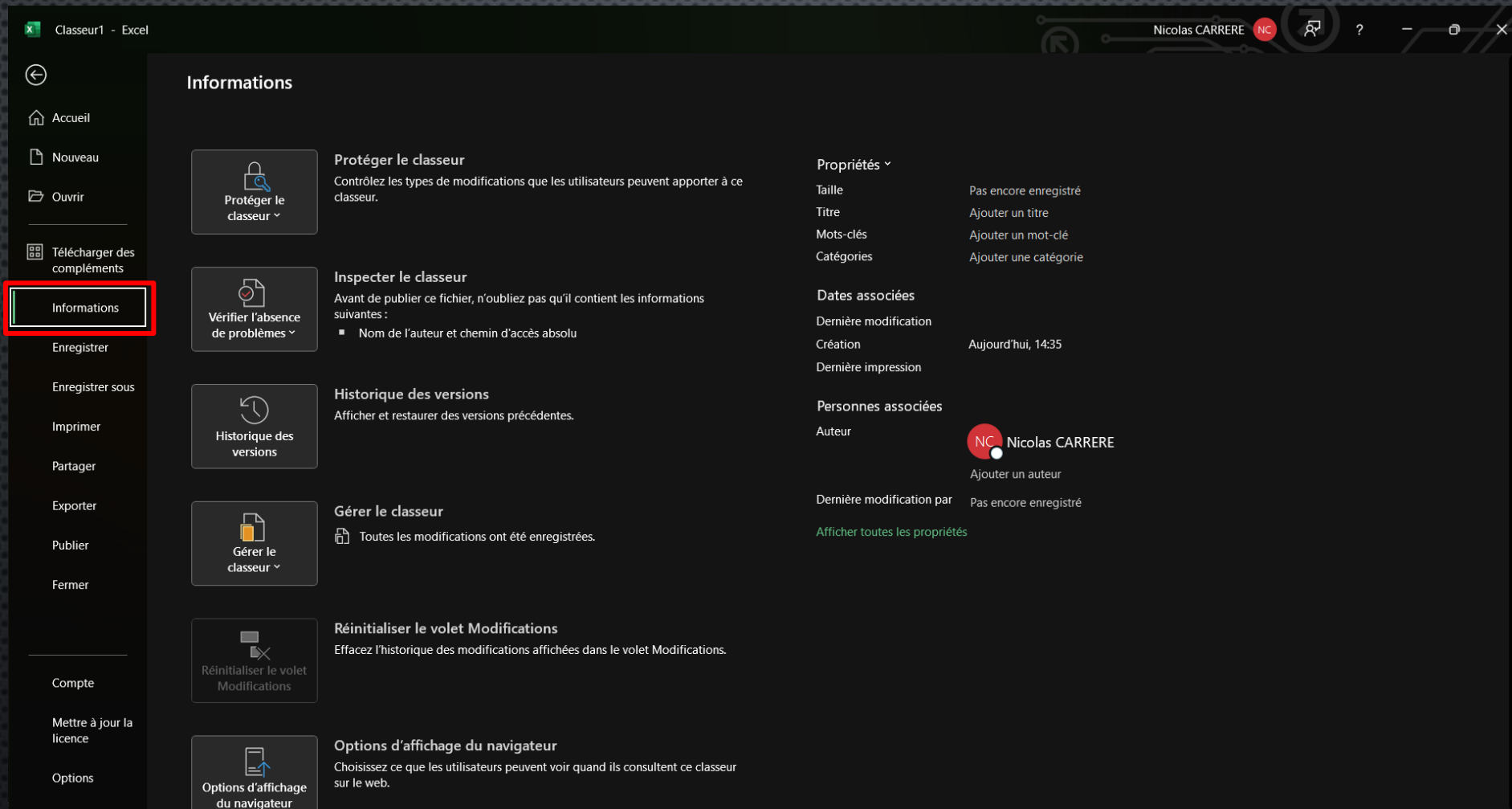
Rechercher

Classeurs Dossiers

Nom	Date de modification
<b>Épinglé</b>	
ListePrelevementNCE.xlsx OneDrive » Perso » 000 - budget	01/02/2024 15:02
<b>Cette semaine</b>	
mdp_a.xlsm OneDrive de Nicolas CARRERE » Perso	05/03/2024 17:27
<b>La semaine dernière</b>	
Schema.xlsx OneDrive - nicolas-carrere.fr » 110-Formations » Supports » SQL » Oracle	02/03/2024 15:32
SuiviProjet.xlsx OneDrive - nicolas-carrere.fr » rollon	01/03/2024 18:38
2024-01-xxl.csv C: » Users » conta » nicolas-carrere.fr » Suivi d'activité - Documents » Exp...	01/03/2024 12:01
2024-01-xxl.csv Suivi d'activité » Documents partagés » ExportCSVAcasi	01/03/2024 11:57
2024-01.csv C: » Users » conta » nicolas-carrere.fr » Suivi d'activité - Documents » Exp...	29/02/2024 18:03

Récupérer des classeurs non enregistrés

# LE MENU FICHER



Classeur1 - Excel

Nicolas CARRERE NC

←

Accueil

Nouveau

Ouvrir

Télécharger des compléments

**Informations**

Enregistrer

Enregistrer sous

Imprimer

Partager

Exporter

Publier

Fermer

Compte

Mettre à jour la licence

Options

### Informations

**Protéger le classeur**  
Contrôlez les types de modifications que les utilisateurs peuvent apporter à ce classeur.

**Protéger le classeur** ▾

**Inspecter le classeur**  
Avant de publier ce fichier, n'oubliez pas qu'il contient les informations suivantes :

- Nom de l'auteur et chemin d'accès absolu

**Vérifier l'absence de problèmes** ▾

**Historique des versions**  
Afficher et restaurer des versions précédentes.

**Historique des versions**

**Gérer le classeur**  
Toutes les modifications ont été enregistrées.

**Gérer le classeur** ▾

**Réinitialiser le volet Modifications**  
Effacez l'historique des modifications affichées dans le volet Modifications.

**Réinitialiser le volet Modifications**

**Options d'affichage du navigateur**  
Choisissez ce que les utilisateurs peuvent voir quand ils consultent ce classeur sur le web.

**Options d'affichage du navigateur**

**Propriétés** ▾

Taille Pas encore enregistré

Titre Ajouter un titre

Mots-clés Ajouter un mot-clé

Catégories Ajouter une catégorie

**Dates associées**

Dernière modification

Création Aujourd'hui, 14:35

Dernière impression

**Personnes associées**

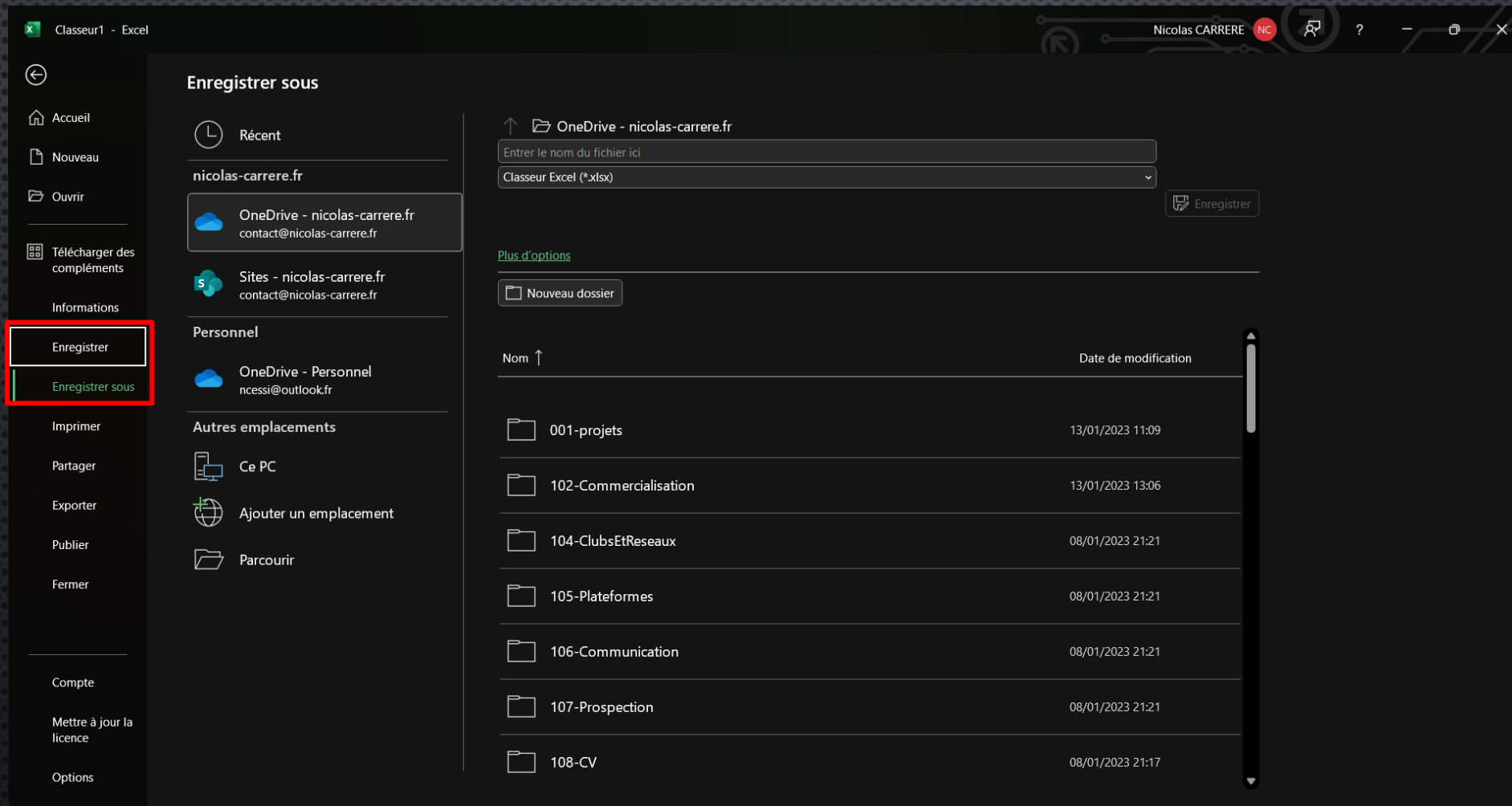
Auteur **NC** Nicolas CARRERE

Ajouter un auteur

Dernière modification par Pas encore enregistré

[Afficher toutes les propriétés](#)

# LE MENU FICHER



The screenshot shows the 'Fichier' (File) menu in Microsoft Excel. The menu is open, displaying various options. The 'Enregistrer sous' (Save As) option is highlighted with a red box. The main area of the window shows the 'Enregistrer sous' dialog box, which is currently empty. The 'Type de fichier' (File type) is set to 'Classeur Excel (\*.xlsx)'. The 'Plus d'options' (More options) button is visible. Below the dialog box, a list of folders is displayed, including '001-projets', '102-Commercialisation', '104-ClubsEtReseaux', '105-Plateformes', '106-Communication', '107-Prospection', and '108-CV'. The 'Personnel' section is also visible, showing a list of contacts.

Classeur1 - Excel

Nicolas CARRERE NC

Enregistrer sous

Récent

nicolas-carrere.fr

OneDrive - nicolas-carrere.fr  
contact@nicolas-carrere.fr

Sites - nicolas-carrere.fr  
contact@nicolas-carrere.fr

Personnel

OneDrive - Personnel  
ncessi@outlook.fr

Autres emplacements

Ce PC

Ajouter un emplacement

Parcourir

Entrez le nom du fichier ici

Classeur Excel (\*.xlsx)

Enregistrer

Plus d'options

Nouveau dossier

Nom ↑	Date de modification
001-projets	13/01/2023 11:09
102-Commercialisation	13/01/2023 13:06
104-ClubsEtReseaux	08/01/2023 21:21
105-Plateformes	08/01/2023 21:21
106-Communication	08/01/2023 21:21
107-Prospection	08/01/2023 21:21
108-CV	08/01/2023 21:17

Imprimer

Partager

Exporter

Publier

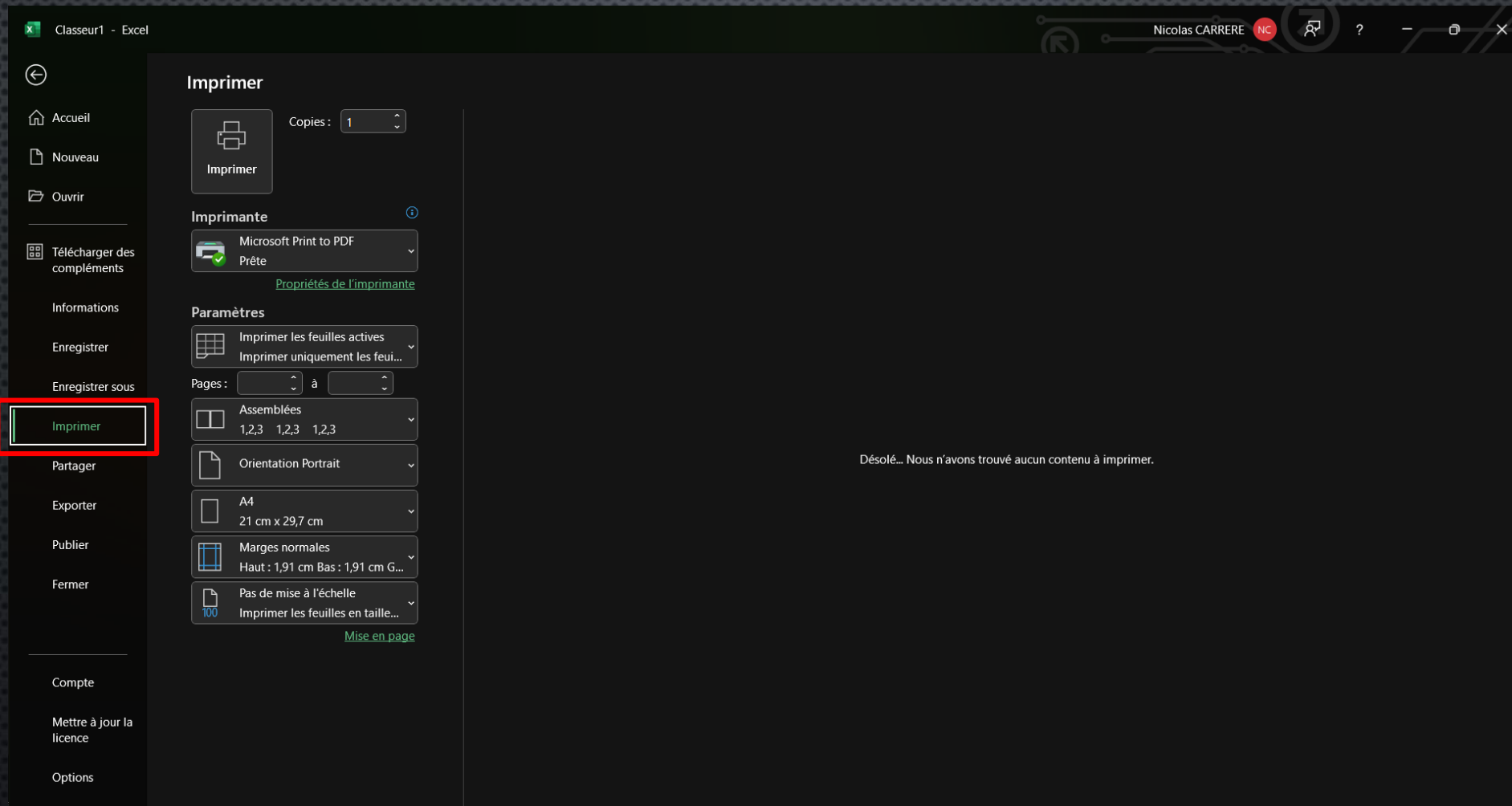
Fermer

Compte

Mettre à jour la licence

Options

# LE MENU FICHER

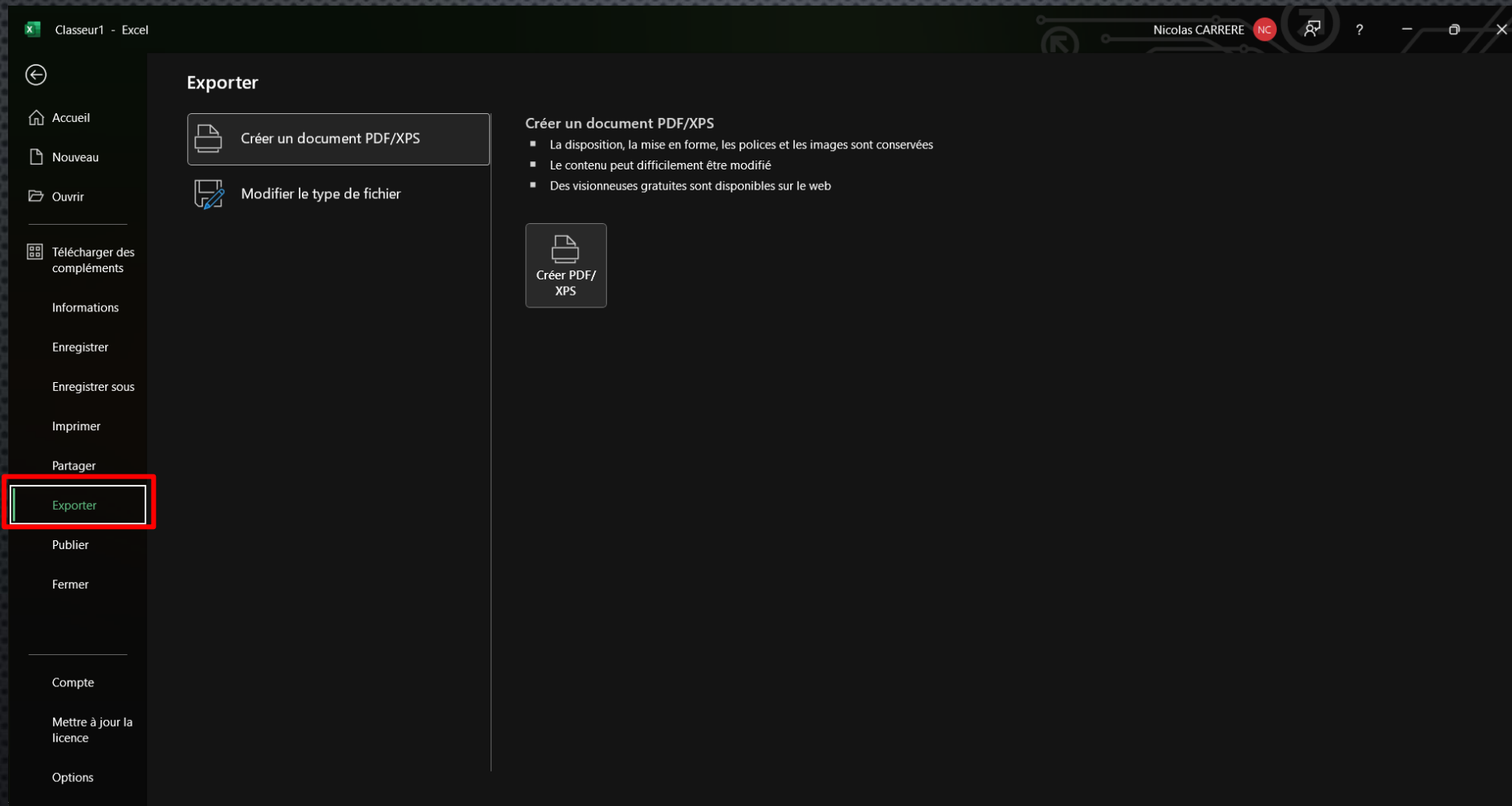


The screenshot shows the Microsoft Excel 'Fichier' menu. The 'Imprimer' option is highlighted with a red box. The main window displays the 'Imprimer' settings panel, which includes the following options:

- Imprimer** (Copies: 1)
- Imprimante**: Microsoft Print to PDF (Prête)
- Paramètres**:
  - Imprimer les feuilles actives / Imprimer uniquement les feu...
  - Pages: [ ] à [ ]
  - Assemblées: 1,2,3 1,2,3 1,2,3
  - Orientation Portrait
  - A4 (21 cm x 29,7 cm)
  - Marges normales (Haut: 1,91 cm Bas: 1,91 cm G...)
  - Pas de mise à l'échelle (Imprimer les feuilles en taille...)

The main content area of the spreadsheet is empty, displaying the message: "Désolé... Nous n'avons trouvé aucun contenu à imprimer."

# LE MENU FICHER



Classeur1 - Excel

Nicolas CARRERE NC

←

Accueil

Nouveau

Ouvrir

Télécharger des compléments

Informations

Enregistrer

Enregistrer sous

Imprimer

Partager

**Exporter**

Publier

Fermer

Compte

Mettre à jour la licence

Options

## Exporter

Créer un document PDF/XPS

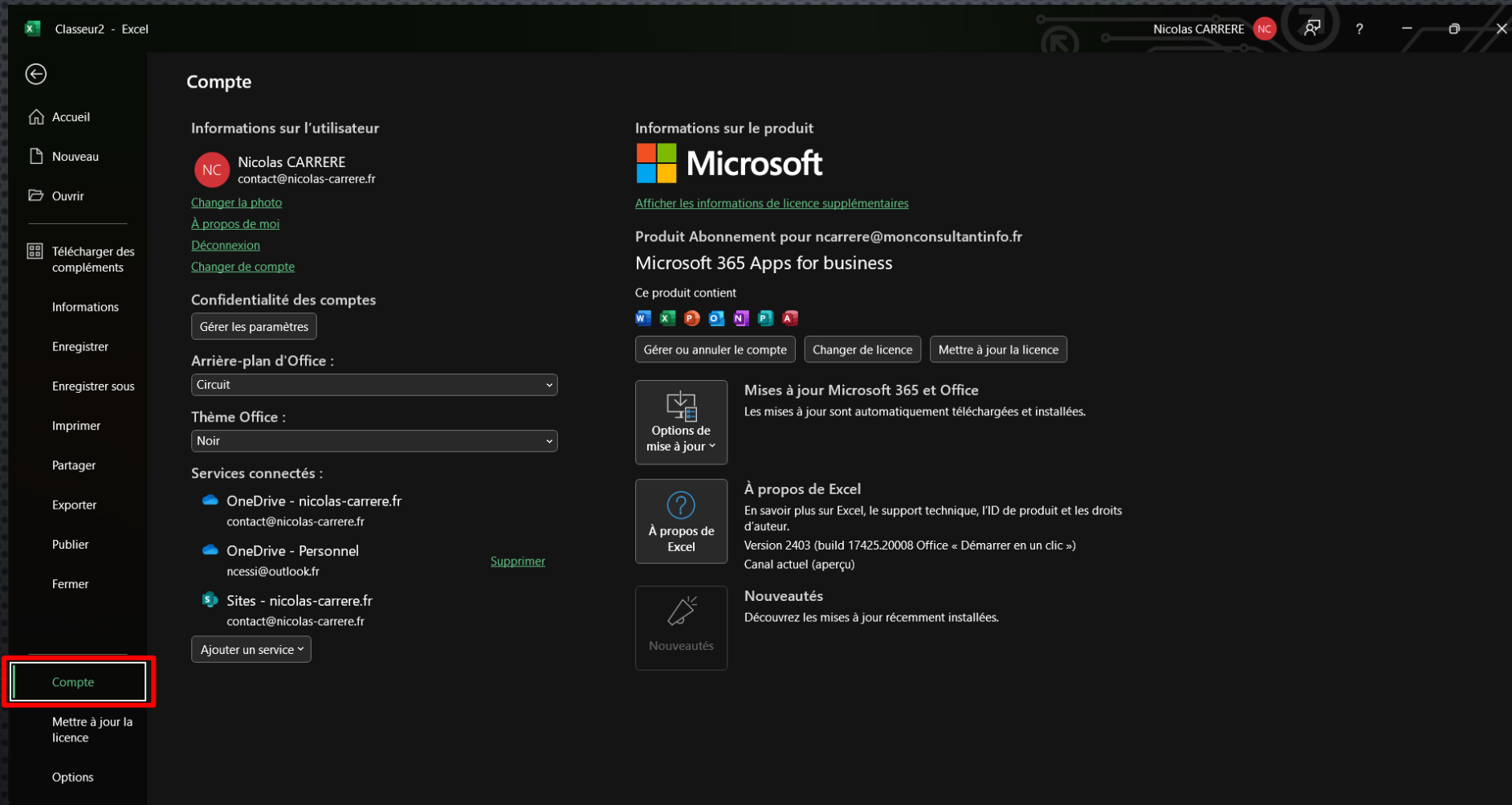
Modifier le type de fichier

### Créer un document PDF/XPS

- La disposition, la mise en forme, les polices et les images sont conservées
- Le contenu peut difficilement être modifié
- Des visionneuses gratuites sont disponibles sur le web

Créer PDF/XPS

# LE MENU FICHER




Classeur2 - Excel

Nicolas CARRERE NC

## Compte

Informations sur l'utilisateur

 Nicolas CARRERE  
contact@nicolas-carrere.fr

[Changer la photo](#)  
[À propos de moi](#)  
[Déconnexion](#)  
[Changer de compte](#)

Confidentialité des comptes

Gérer les paramètres

Arrière-plan d'Office :

Circuit

Thème Office :


Noir

Services connectés :

- OneDrive - nicolas-carrere.fr  
contact@nicolas-carrere.fr
- OneDrive - Personnel  
ncessi@outlook.fr [Supprimer](#)
- Sites - nicolas-carrere.fr  
contact@nicolas-carrere.fr

Ajouter un service


## Informations sur le produit

 Microsoft

[Afficher les informations de licence supplémentaires](#)

Produit Abonnement pour ncarrere@monconsultantinfo.fr  
Microsoft 365 Apps for business


Ce produit contient



Gérer ou annuler le compte | Changer de licence | Mettre à jour la licence

### Mises à jour Microsoft 365 et Office

Les mises à jour sont automatiquement téléchargées et installées.

 Options de mise à jour

### À propos de Excel

En savoir plus sur Excel, le support technique, l'ID de produit et les droits d'auteur.

Version 2403 (build 17425.20008 Office « Démarrer en un clic »)  
Canal actuel (aperçu)

### Nouveautés

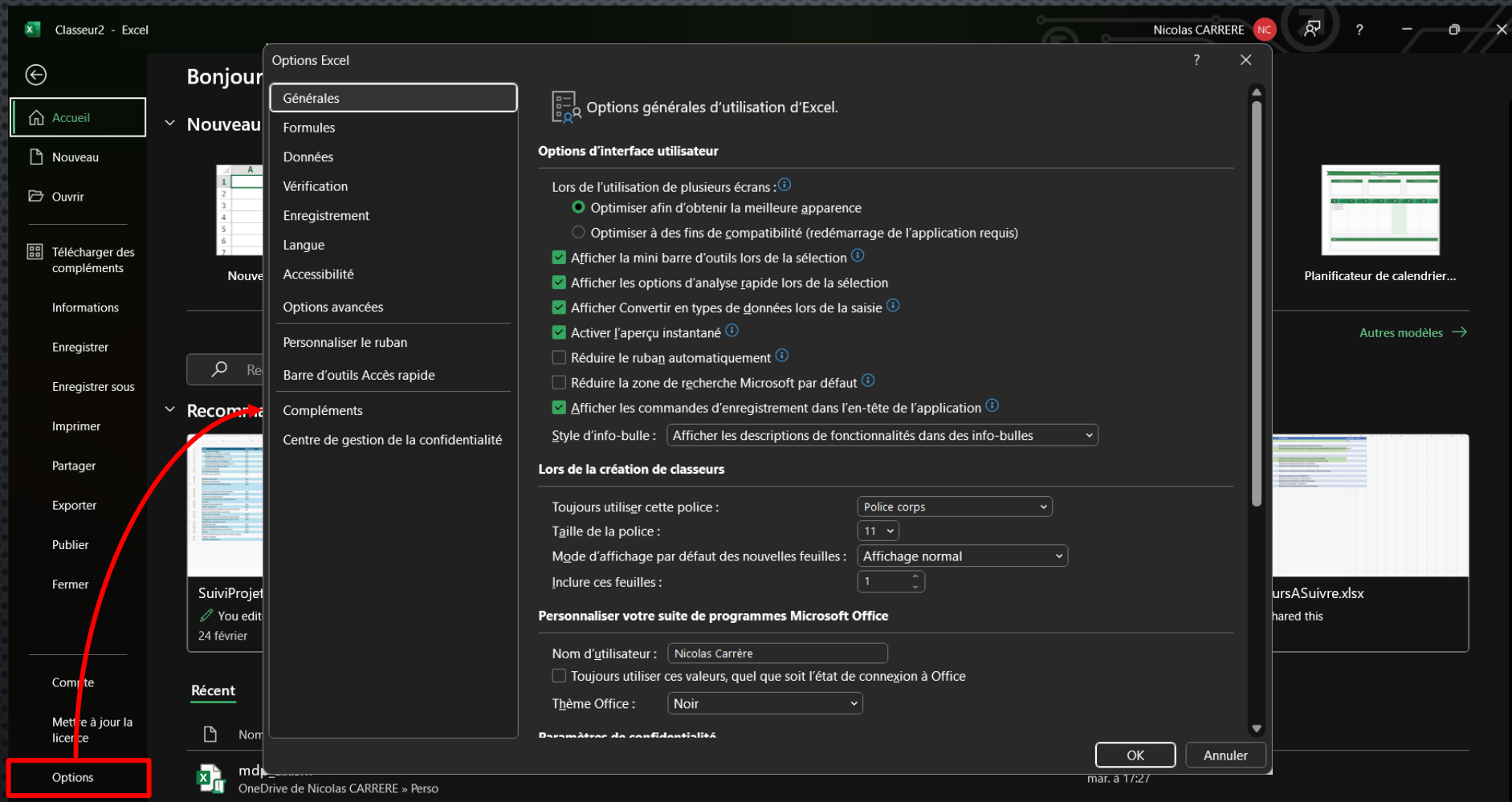
Découvrez les mises à jour récemment installées.

Compte

Mettre à jour la licence

Options

# LE MENU FICHER



The image shows the Microsoft Excel Options dialog box, titled "Options Excel". The "Générales" (General) tab is selected. The dialog is divided into several sections:

- Options générales d'utilisation d'Excel.**
  - Options d'interface utilisateur**
    - Lors de l'utilisation de plusieurs écrans :
      - Optimiser afin d'obtenir la meilleure apparence
      - Optimiser à des fins de compatibilité (redémarrage de l'application requis)
    - Afficher la mini barre d'outils lors de la sélection
    - Afficher les options d'analyse rapide lors de la sélection
    - Afficher Convertir en types de données lors de la saisie
    - Activer l'aperçu instantané
    - Réduire le ruban automatiquement
    - Réduire la zone de recherche Microsoft par défaut
    - Afficher les commandes d'enregistrement dans l'en-tête de l'application
  - Style d'info-bulle : Afficher les descriptions de fonctionnalités dans des info-bulles
- Lors de la création de classeurs**
  - Toujours utiliser cette police : Police corps
  - Taille de la police : 11
  - Mode d'affichage par défaut des nouvelles feuilles : Affichage normal
  - Inclure ces feuilles : 1
- Personnaliser votre suite de programmes Microsoft Office**
  - Nom d'utilisateur : Nicolas Carrère
  - Toujours utiliser ces valeurs, quel que soit l'état de connexion à Office
  - Thème Office : Noir
- Paramètres de confidentialité**

At the bottom of the dialog, there are "OK" and "Annuler" (Cancel) buttons. The date "mar. à 17:27" is visible in the bottom right corner.

In the background, the Excel ribbon is visible with the "Options" button in the "Fichier" (File) tab highlighted with a red box and a red arrow pointing to the dialog box.

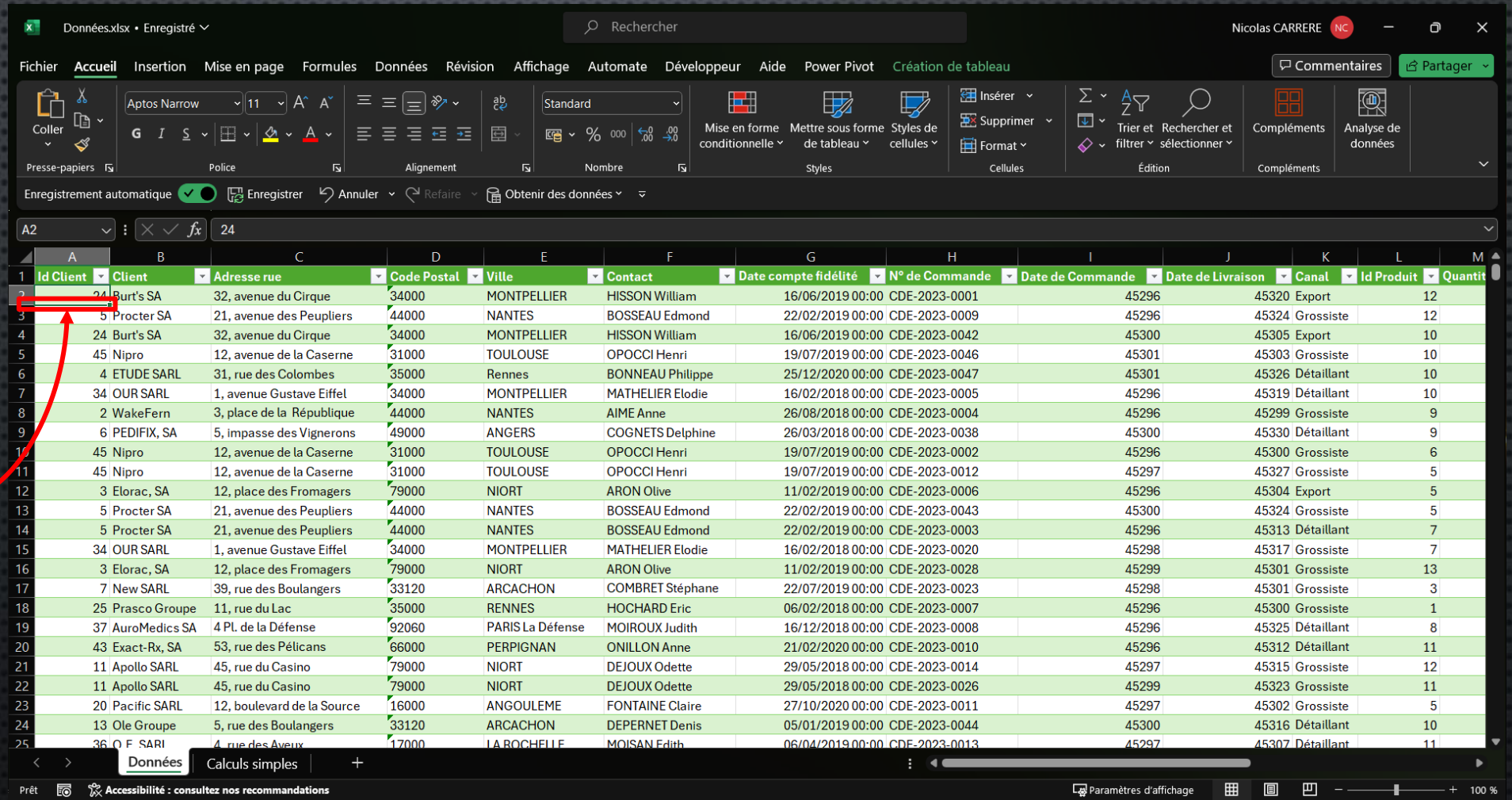


# COMMENT NAVIGUER EFFICACEMENT DANS UNE FEUILLE DE CALCUL.

Atteindre le bas d'un tableau

Double cliquer sur une bordure basse d'une cellule

Ou Ctrl + flèche bas

Données.xlsx • Enregistré

Rechercher

Nicolas CARRERE

Fichier Accueil Insertion Mise en page Formules Données Révision Affichage Automate Développeur Aide Power Pivot Création de tableau Commentaires Partager

Coller Presse-papiers Aptos Narrow 11 Police Alignement Nombre Styles Mise en forme conditionnelle Mettre sous forme de tableau Styles de cellules Insérer Supprimer Format Trier et Rechercher et filtrer Édition Compléments Analyse de données

Enregistrement automatique Enregistrer Annuler Refaire Obtenir des données

	A	B	C	D	E	F	G	H	I	J	K	L	M
	Id Client	Client	Adresse rue	Code Postal	Ville	Contact	Date compte fidélité	N° de Commande	Date de Commande	Date de Livraison	Canal	Id Produit	Quantit
1	24	Burt's SA	32, avenue du Cirque	34000	MONTPELLIER	HISSON William	16/06/2019 00:00	CDE-2023-0001	45296	45320	Export	12	
2	5	Procter SA	21, avenue des Peupliers	44000	NANTES	BOSSEAU Edmond	22/02/2019 00:00	CDE-2023-0009	45296	45324	Grossiste	12	
3	24	Burt's SA	32, avenue du Cirque	34000	MONTPELLIER	HISSON William	16/06/2019 00:00	CDE-2023-0042	45300	45305	Export	10	
4	45	Nipro	12, avenue de la Caserne	31000	TOULOUSE	OPOCCI Henri	19/07/2019 00:00	CDE-2023-0046	45301	45303	Grossiste	10	
5	4	ETUDE SARL	31, rue des Colombes	35000	Rennes	BONNEAU Philippe	25/12/2020 00:00	CDE-2023-0047	45301	45326	Détaillant	10	
6	34	OUR SARL	1, avenue Gustave Eiffel	34000	MONTPELLIER	MATHELIER Elodie	16/02/2018 00:00	CDE-2023-0005	45296	45319	Détaillant	10	
7	2	WakeFern	3, place de la République	44000	NANTES	AIME Anne	26/08/2018 00:00	CDE-2023-0004	45296	45299	Grossiste	9	
8	6	PEDIFIX, SA	5, impasse des Vignerons	49000	ANGERS	COGNETS Delphine	26/03/2018 00:00	CDE-2023-0038	45300	45330	Détaillant	9	
9	45	Nipro	12, avenue de la Caserne	31000	TOULOUSE	OPOCCI Henri	19/07/2019 00:00	CDE-2023-0002	45296	45300	Grossiste	6	
10	45	Nipro	12, avenue de la Caserne	31000	TOULOUSE	OPOCCI Henri	19/07/2019 00:00	CDE-2023-0012	45297	45327	Grossiste	5	
11	3	Elorac, SA	12, place des Fromagers	79000	NIORT	ARON Olive	11/02/2019 00:00	CDE-2023-0006	45296	45304	Export	5	
12	5	Procter SA	21, avenue des Peupliers	44000	NANTES	BOSSEAU Edmond	22/02/2019 00:00	CDE-2023-0043	45300	45324	Grossiste	5	
13	5	Procter SA	21, avenue des Peupliers	44000	NANTES	BOSSEAU Edmond	22/02/2019 00:00	CDE-2023-0003	45296	45313	Détaillant	7	
14	34	OUR SARL	1, avenue Gustave Eiffel	34000	MONTPELLIER	MATHELIER Elodie	16/02/2018 00:00	CDE-2023-0020	45298	45317	Grossiste	7	
15	3	Elorac, SA	12, place des Fromagers	79000	NIORT	ARON Olive	11/02/2019 00:00	CDE-2023-0028	45299	45301	Grossiste	13	
16	7	New SARL	39, rue des Boulangers	33120	ARCACHON	COMBRET Stéphane	22/07/2019 00:00	CDE-2023-0023	45298	45301	Grossiste	3	
17	25	Prasco Groupe	11, rue du Lac	35000	RENNES	HOCHARD Eric	06/02/2018 00:00	CDE-2023-0007	45296	45300	Grossiste	1	
18	37	AuroMedics SA	4 Pl. de la Défense	92060	PARIS La Défense	MOIROUX Judith	16/12/2018 00:00	CDE-2023-0008	45296	45325	Détaillant	8	
19	43	Exact-Rx, SA	53, rue des Pélicans	66000	PERPIGNAN	ONILLON Anne	21/02/2020 00:00	CDE-2023-0010	45296	45312	Détaillant	11	
20	11	Apollo SARL	45, rue du Casino	79000	NIORT	DEJOUX Odette	29/05/2018 00:00	CDE-2023-0014	45297	45315	Grossiste	12	
21	11	Apollo SARL	45, rue du Casino	79000	NIORT	DEJOUX Odette	29/05/2018 00:00	CDE-2023-0026	45299	45323	Grossiste	11	
22	20	Pacific SARL	12, boulevard de la Source	16000	ANGOULEME	FONTAINE Claire	27/10/2020 00:00	CDE-2023-0011	45297	45302	Grossiste	5	
23	13	Ole Groupe	5, rue des Boulangers	33120	ARCACHON	DEPERNET Denis	05/01/2019 00:00	CDE-2023-0044	45300	45316	Détaillant	10	
24	36	O F SARI	4, rue des Avenir	17000	LA ROCHELLE	MOISAN Edith	06/04/2019 00:00	CDE-2023-0013	45297	45307	Détaillant	11	

Données | Calculs simples

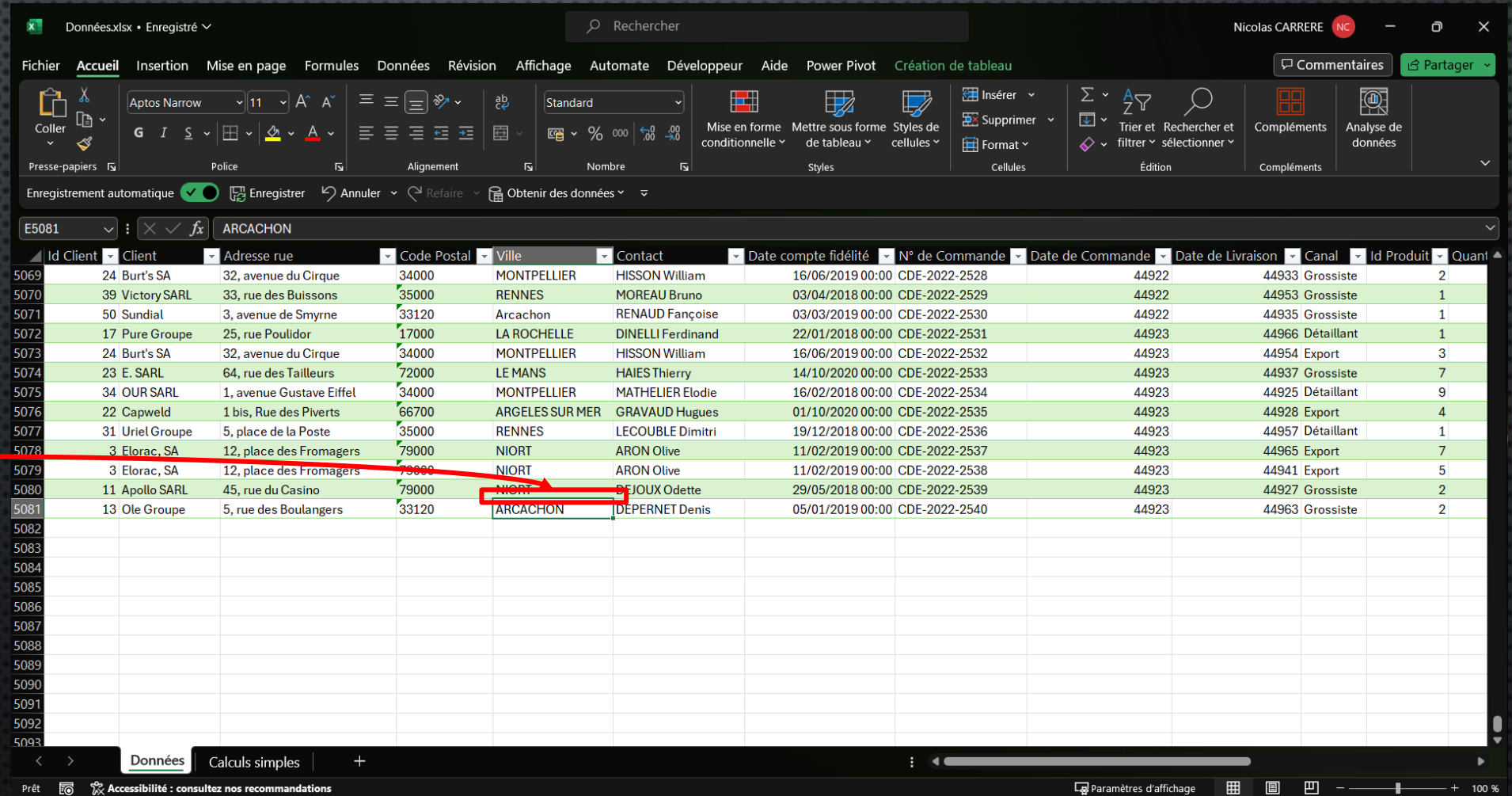
Prêt Accessibilité : consultez nos recommandations Paramètres d'affichage 100%

# COMMENT NAVIGUER EFFICACEMENT DANS UNE FEUILLE DE CALCUL.

Atteindre le haut d'un tableau

Double cliquer sur une bordure basse d'une cellule

Ou Ctrl + flèche haut

Données.xlsx • Enregistré

Rechercher

Nicolas CARRERE

Fichier Accueil Insertion Mise en page Formules Données Révision Affichage Automate Développeur Aide Power Pivot Création de tableau Commentaires Partager

Coller Apertures Narrow 11 Standard Mise en forme conditionnelle Mettre sous forme de tableau Styles de cellules Insérer Supprimer Format Trier et Rechercher et filtrer Édition Compléments Analyse de données

Enregistrement automatique Enregistrer Annuler Refaire Obtenir des données

E5081 ARCACHON

Id Client	Client	Adresse rue	Code Postal	Ville	Contact	Date compte fidélité	N° de Commande	Date de Commande	Date de Livraison	Canal	Id Produit	Quant
5069	24 Burt's SA	32, avenue du Cirque	34000	MONTPELLIER	HISSEON William	16/06/2019 00:00	CDE-2022-2528	44922	44933	Grossiste		2
5070	39 Victory SARL	33, rue des Buissons	35000	RENNES	MOREAU Bruno	03/04/2018 00:00	CDE-2022-2529	44922	44953	Grossiste		1
5071	50 Sundial	3, avenue de Smyrne	33120	Arcachon	RENAUD Françoise	03/03/2019 00:00	CDE-2022-2530	44922	44935	Grossiste		1
5072	17 Pure Groupe	25, rue Poulidor	17000	LA ROCHELLE	DINELLI Ferdinand	22/01/2018 00:00	CDE-2022-2531	44923	44966	Détaillant		1
5073	24 Burt's SA	32, avenue du Cirque	34000	MONTPELLIER	HISSEON William	16/06/2019 00:00	CDE-2022-2532	44923	44954	Export		3
5074	23 E. SARL	64, rue des Tailleurs	72000	LE MANS	HAIES Thierry	14/10/2020 00:00	CDE-2022-2533	44923	44937	Grossiste		7
5075	34 OUR SARL	1, avenue Gustave Eiffel	34000	MONTPELLIER	MATHELIER Elodie	16/02/2018 00:00	CDE-2022-2534	44923	44925	Détaillant		9
5076	22 Capweld	1 bis, Rue des Piverts	66700	ARGELES SUR MER	GRAVAUD Hugues	01/10/2020 00:00	CDE-2022-2535	44923	44928	Export		4
5077	31 Uriel Groupe	5, place de la Poste	35000	RENNES	LECOUBLE Dimitri	19/12/2018 00:00	CDE-2022-2536	44923	44957	Détaillant		1
5078	3 Elorac, SA	12, place des Fromagers	79000	NIORT	ARON Olive	11/02/2019 00:00	CDE-2022-2537	44923	44965	Export		7
5079	3 Elorac, SA	12, place des Fromagers	79000	NIORT	ARON Olive	11/02/2019 00:00	CDE-2022-2538	44923	44941	Export		5
5080	11 Apollo SARL	45, rue du Casino	79000	NIORT	BEJOUX Odette	29/05/2018 00:00	CDE-2022-2539	44923	44927	Grossiste		2
5081	13 Ole Groupe	5, rue des Boulangers	33120	ARCACHON	DEPERNET Denis	05/01/2019 00:00	CDE-2022-2540	44923	44963	Grossiste		2
5082												
5083												
5084												
5085												
5086												
5087												
5088												
5089												
5090												
5091												
5092												
5093												

Données | Calculs simples


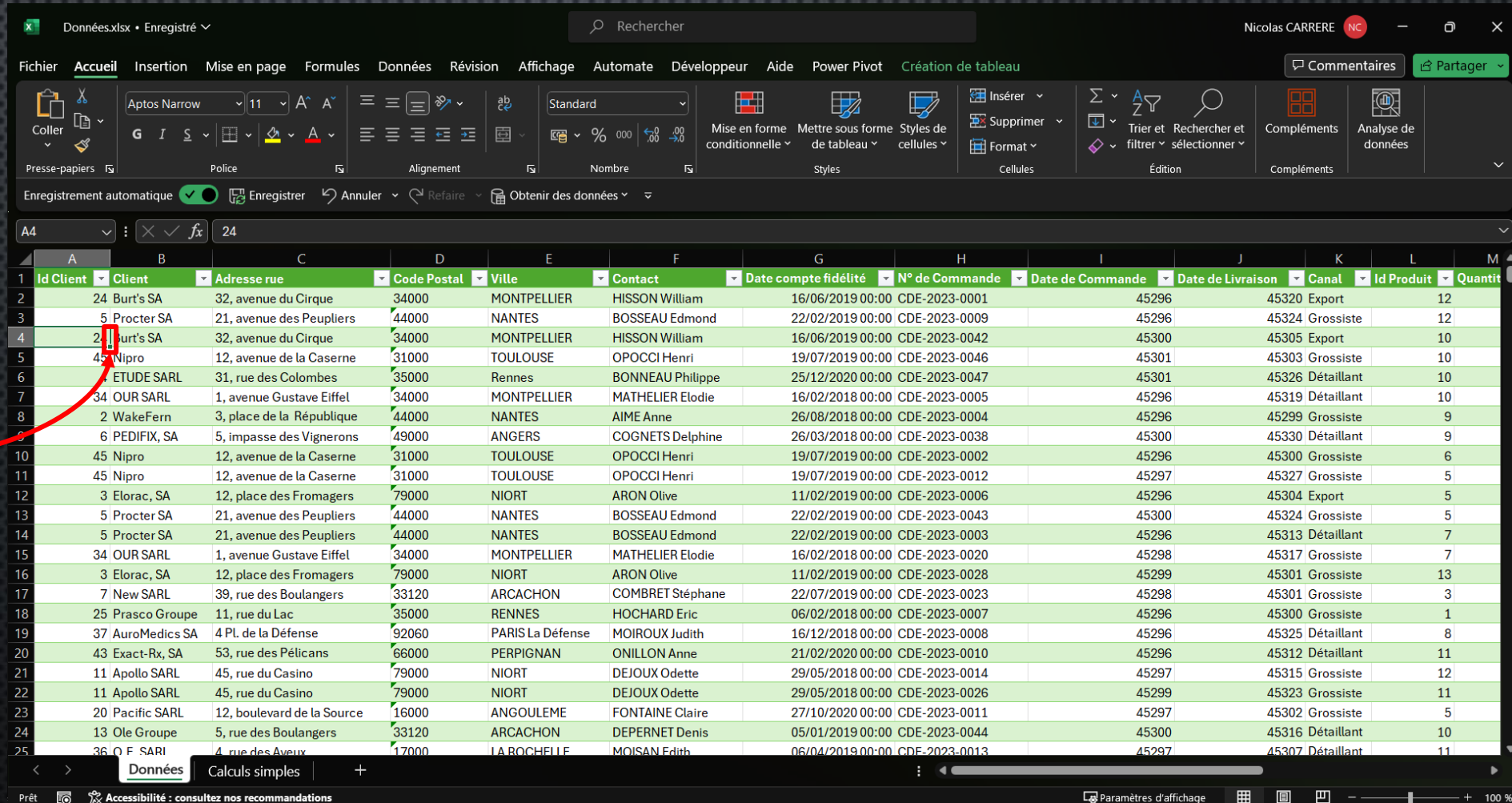
Prêt Accessibilité : consultez nos recommandations Paramètres d'affichage 100 %

# COMMENT NAVIGUER EFFICACEMENT DANS UNE FEUILLE DE CALCUL.

Atteindre la droite d'un tableau

Double cliquer sur une bordure droite d'une cellule

Ou Ctrl + flèche droite

The screenshot shows the Microsoft Excel interface with a data table. The table has columns for Client, Adresse, Code Postal, Ville, Contact, Date compte fidélité, N° de Commande, Date de Commande, Date de Livraison, Canal, Id Produit, and Quantité. A red arrow points to the right border of cell A4, which contains the value '24'. The Excel ribbon is visible at the top, and the status bar at the bottom shows 'Prêt' and 'Accessibilité : consultez nos recommandations'.

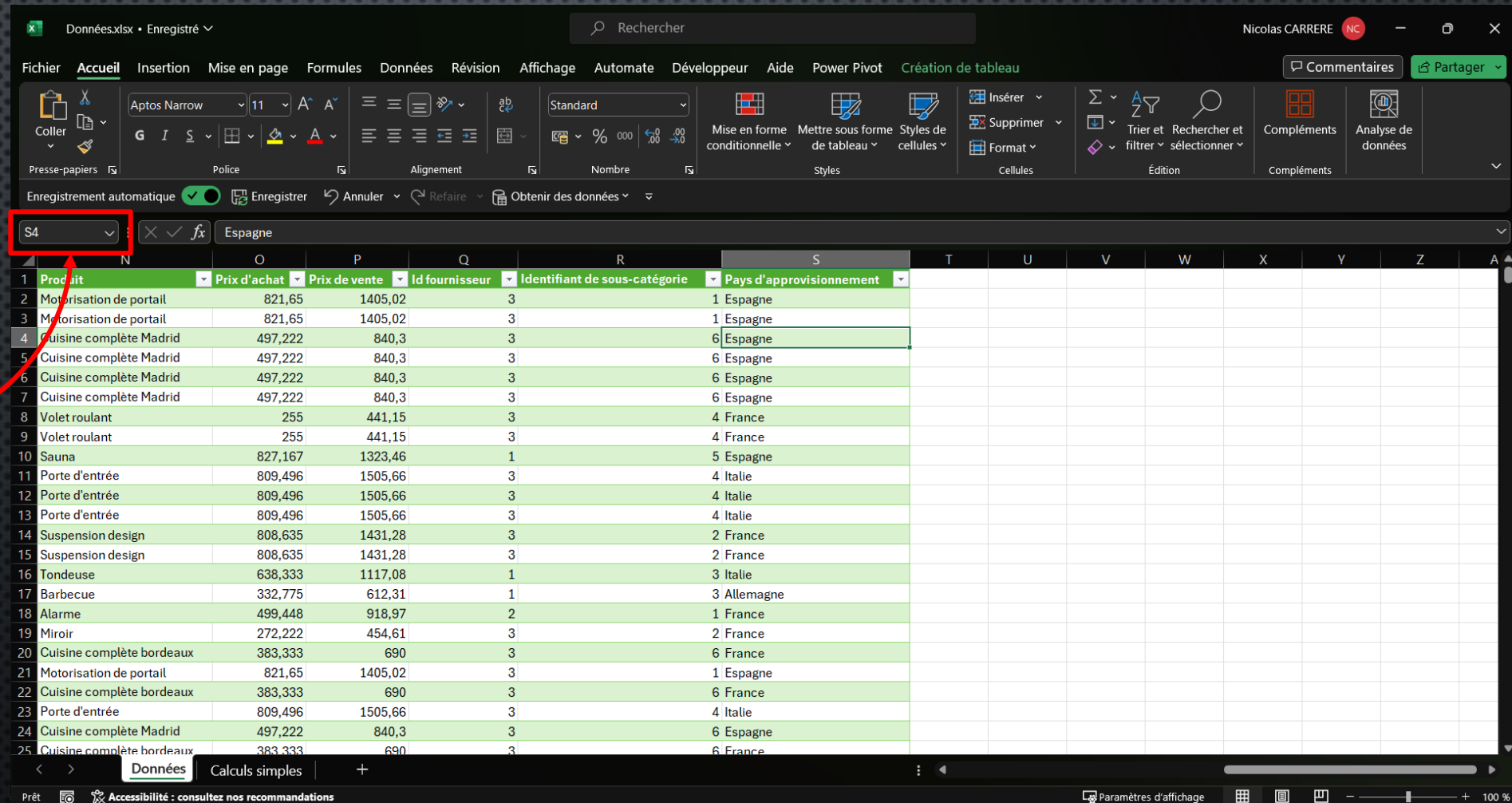
Id Client	Client	Adresse rue	Code Postal	Ville	Contact	Date compte fidélité	N° de Commande	Date de Commande	Date de Livraison	Canal	Id Produit	Quantité
24	Burt's SA	32, avenue du Cirque	34000	MONTPELLIER	HISSON William	16/06/2019 00:00	CDE-2023-0001	45296	45320	Export	12	
5	Procter SA	21, avenue des Peupliers	44000	NANTES	BOSSEAU Edmond	22/02/2019 00:00	CDE-2023-0009	45296	45324	Grossiste	12	
24	Burt's SA	32, avenue du Cirque	34000	MONTPELLIER	HISSON William	16/06/2019 00:00	CDE-2023-0042	45300	45305	Export	10	
45	Nipro	12, avenue de la Caserne	31000	TOULOUSE	OPOCCI Henri	19/07/2019 00:00	CDE-2023-0046	45301	45303	Grossiste	10	
ETUDE SARL		31, rue des Colombes	35000	Rennes	BONNEAU Philippe	25/12/2020 00:00	CDE-2023-0047	45301	45326	Détaillant	10	
34	OUR SARL	1, avenue Gustave Eiffel	34000	MONTPELLIER	MATHELIER Elodie	16/02/2018 00:00	CDE-2023-0005	45296	45319	Détaillant	10	
2	WakeFern	3, place de la République	44000	NANTES	AIME Anne	26/08/2018 00:00	CDE-2023-0004	45296	45299	Grossiste	9	
6	PEDIFIX, SA	5, impasse des Vignerons	49000	ANGERS	COGNETS Delphine	26/03/2018 00:00	CDE-2023-0038	45300	45330	Détaillant	9	
45	Nipro	12, avenue de la Caserne	31000	TOULOUSE	OPOCCI Henri	19/07/2019 00:00	CDE-2023-0002	45296	45300	Grossiste	6	
45	Nipro	12, avenue de la Caserne	31000	TOULOUSE	OPOCCI Henri	19/07/2019 00:00	CDE-2023-0012	45297	45327	Grossiste	5	
3	Elorac, SA	12, place des Fromagers	79000	NIORT	ARON Olive	11/02/2019 00:00	CDE-2023-0006	45296	45304	Export	5	
5	Procter SA	21, avenue des Peupliers	44000	NANTES	BOSSEAU Edmond	22/02/2019 00:00	CDE-2023-0043	45300	45324	Grossiste	5	
5	Procter SA	21, avenue des Peupliers	44000	NANTES	BOSSEAU Edmond	22/02/2019 00:00	CDE-2023-0003	45296	45313	Détaillant	7	
34	OUR SARL	1, avenue Gustave Eiffel	34000	MONTPELLIER	MATHELIER Elodie	16/02/2018 00:00	CDE-2023-0020	45298	45317	Grossiste	7	
3	Elorac, SA	12, place des Fromagers	79000	NIORT	ARON Olive	11/02/2019 00:00	CDE-2023-0028	45299	45301	Grossiste	13	
7	New SARL	39, rue des Boulangers	33120	ARCACHON	COMBRET Stéphane	22/07/2019 00:00	CDE-2023-0023	45298	45301	Grossiste	3	
25	Prasco Groupe	11, rue du Lac	35000	RENNES	HOCHARD Eric	06/02/2018 00:00	CDE-2023-0007	45296	45300	Grossiste	1	
37	AuroMedics SA	4 Pl. de la Défense	92060	PARIS La Défense	MOIROUX Judith	16/12/2018 00:00	CDE-2023-0008	45296	45325	Détaillant	8	
43	Exact-Rx, SA	53, rue des Pélicans	66000	PERPIGNAN	ONILLON Anne	21/02/2020 00:00	CDE-2023-0010	45296	45312	Détaillant	11	
11	Apollo SARL	45, rue du Casino	79000	NIORT	DEJOUX Odette	29/05/2018 00:00	CDE-2023-0014	45297	45315	Grossiste	12	
11	Apollo SARL	45, rue du Casino	79000	NIORT	DEJOUX Odette	29/05/2018 00:00	CDE-2023-0026	45299	45323	Grossiste	11	
20	Pacific SARL	12, boulevard de la Source	16000	ANGOULEME	FONTAINE Claire	27/10/2020 00:00	CDE-2023-0011	45297	45302	Grossiste	5	
13	Ole Groupe	5, rue des Boulangers	33120	ARCACHON	DEPERNET Denis	05/01/2019 00:00	CDE-2023-0044	45300	45316	Détaillant	10	
36	O F SARL	4, rue des Avelux	17000	LA ROCHELLE	MOISAN Edith	06/04/2019 00:00	CDE-2023-0013	45297	45307	Détaillant	11	



# COMMENT NAVIGUER EFFICACEMENT DANS UNE FEUILLE DE CALCUL.

Atteindre une cellule particulière

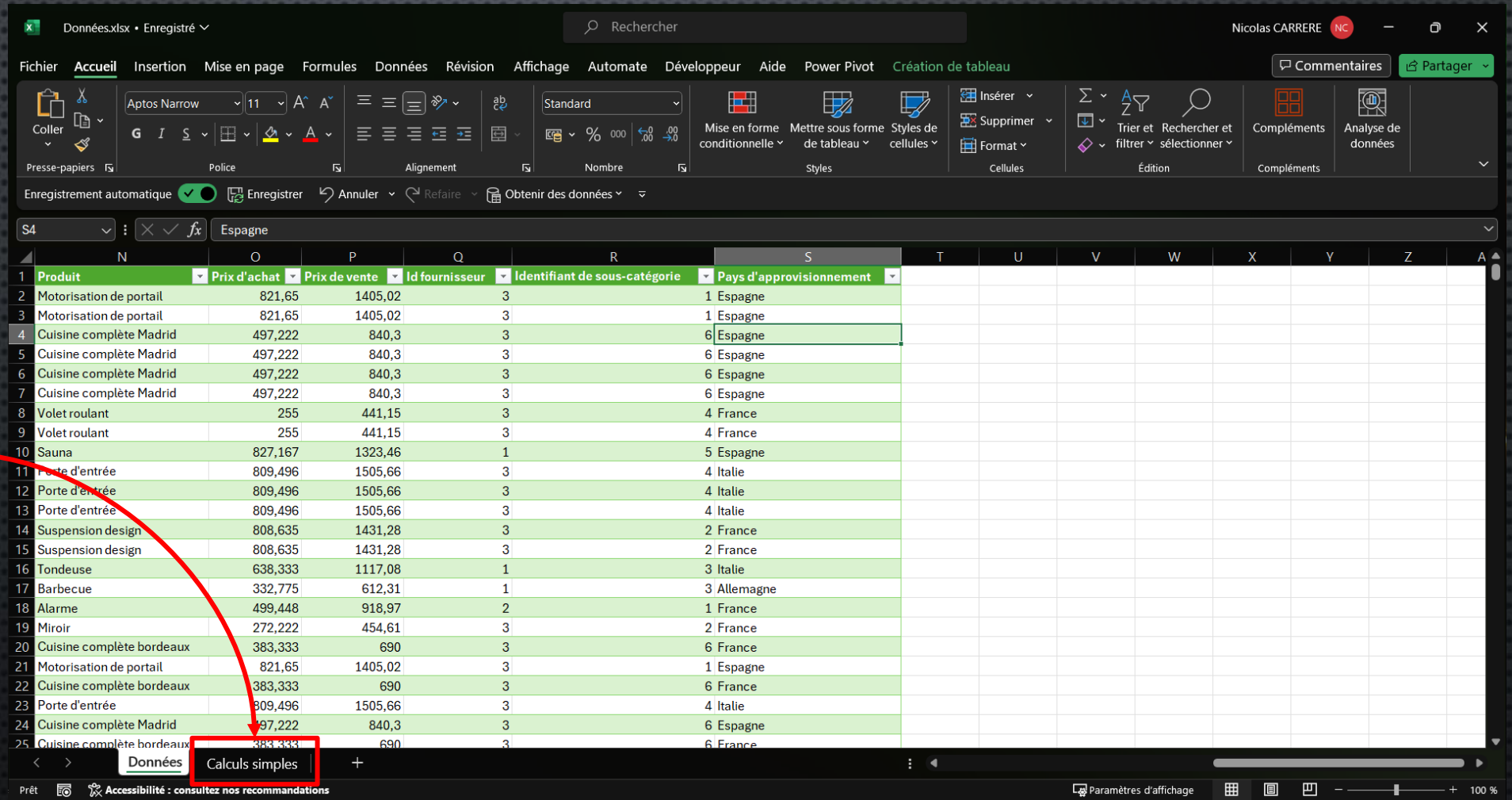
Utiliser la zone de nom



The screenshot shows the Microsoft Excel interface with a spreadsheet titled 'Données.xlsx'. The Name Box at the top left of the grid displays 'S4', which is highlighted with a red box. A red arrow points from the text 'Utiliser la zone de nom' to this box. The spreadsheet contains a table with columns: 'Produit', 'Prix d'achat', 'Prix de vente', 'Id fournisseur', 'Identifiant de sous-catégorie', and 'Pays d'approvisionnement'. The rows are numbered 1 to 25. The 'Pays d'approvisionnement' column contains values like 'Espagne', 'France', and 'Italie'.

Produit	Prix d'achat	Prix de vente	Id fournisseur	Identifiant de sous-catégorie	Pays d'approvisionnement
Motorisation de portail	821,65	1405,02	3		1 Espagne
Motorisation de portail	821,65	1405,02	3		1 Espagne
Cuisine complète Madrid	497,222	840,3	3		6 Espagne
Cuisine complète Madrid	497,222	840,3	3		6 Espagne
Cuisine complète Madrid	497,222	840,3	3		6 Espagne
Cuisine complète Madrid	497,222	840,3	3		6 Espagne
Volet roulant	255	441,15	3		4 France
Volet roulant	255	441,15	3		4 France
Sauna	827,167	1323,46	1		5 Espagne
Porte d'entrée	809,496	1505,66	3		4 Italie
Porte d'entrée	809,496	1505,66	3		4 Italie
Porte d'entrée	809,496	1505,66	3		4 Italie
Suspension design	808,635	1431,28	3		2 France
Suspension design	808,635	1431,28	3		2 France
Tondeuse	638,333	1117,08	1		3 Italie
Barbecue	332,775	612,31	1		3 Allemagne
Alarme	499,448	918,97	2		1 France
Miroir	272,222	454,61	3		2 France
Cuisine complète bordeaux	383,333	690	3		6 France
Motorisation de portail	821,65	1405,02	3		1 Espagne
Cuisine complète bordeaux	383,333	690	3		6 France
Porte d'entrée	809,496	1505,66	3		4 Italie
Cuisine complète Madrid	497,222	840,3	3		6 Espagne
Cuisine complète bordeaux	383,333	690	3		6 France

# COMMENT NAVIGUER EFFICACEMENT DANS LES ONGLETS DE FEUILLES



Données.xlsx • Enregistré

Rechercher

Nicolas CARRERE

Fichier Accueil Insertion Mise en page Formules Données Révision Affichage Automate Développeur Aide Power Pivot Création de tableau

Coller Presse-papiers Police Alignement Nombre Styles Cellules Édition Compléments Analyse de données

Enregistrement automatique Enregistrer Annuler Refaire Obtenir des données

S4 Espagne

	N	O	P	Q	R	S	T	U	V	W	X	Y	Z	A
1	Produit	Prix d'achat	Prix de vente	Id fournisseur	Identifiant de sous-catégorie	Pays d'approvisionnement								
2	Motorisation de portail	821,65	1405,02	3	3	1 Espagne								
3	Motorisation de portail	821,65	1405,02	3	3	1 Espagne								
4	Cuisine complète Madrid	497,222	840,3	3	3	6 Espagne								
5	Cuisine complète Madrid	497,222	840,3	3	3	6 Espagne								
6	Cuisine complète Madrid	497,222	840,3	3	3	6 Espagne								
7	Cuisine complète Madrid	497,222	840,3	3	3	6 Espagne								
8	Volet roulant	255	441,15	3	3	4 France								
9	Volet roulant	255	441,15	3	3	4 France								
10	Sauna	827,167	1323,46	1	1	5 Espagne								
11	Porte d'entrée	809,496	1505,66	3	3	4 Italie								
12	Porte d'entrée	809,496	1505,66	3	3	4 Italie								
13	Porte d'entrée	809,496	1505,66	3	3	4 Italie								
14	Suspension design	808,635	1431,28	3	3	2 France								
15	Suspension design	808,635	1431,28	3	3	2 France								
16	Tondeuse	638,333	1117,08	1	1	3 Italie								
17	Barbecue	332,775	612,31	1	1	3 Allemagne								
18	Alarme	499,448	918,97	2	2	1 France								
19	Miroir	272,222	454,61	3	3	2 France								
20	Cuisine complète bordeaux	383,333	690	3	3	6 France								
21	Motorisation de portail	821,65	1405,02	3	3	1 Espagne								
22	Cuisine complète bordeaux	383,333	690	3	3	6 France								
23	Porte d'entrée	809,496	1505,66	3	3	4 Italie								
24	Cuisine complète Madrid	497,222	840,3	3	3	6 Espagne								
25	Cuisine complète bordeaux	383,333	690	3	3	6 France								

Données Calculs simples

Prêt Accessibilité : consultez nos recommandations Paramètres d'affichage 100 %

Cliquer sur le nom de la feuille

Ou Ctrl + page (désactiver le pavé numérique)



# TECHNIQUES DE SÉLECTION DE CELLULES, DE LIGNES ET DE COLONNES

Données.xlsx • Enregistré

Rechercher

Nicolas CARRERE

Fichier Accueil Insertion Mise en page Formules Données Révision Affichage Automate Développeur Aide Power Pivot Création de tableau Commentaires Partager

Coller Presse-papiers Police Alignement Nombre Styles de cellules Insérer Supprimer Format Trier et Rechercher et filtrer Compléments Analyse de données

Enregistrement automatique Enregistrer Annuler Refaire Obtenir des données

B7 : x ✓ fx OUR SARL

	A	B	C	D	E	F	G	H	I	J	K	L	M
1	Id Client	Client	Adresse rue	Code Postal	Ville	Contact	Date compte fidélité	N° de Commande	Date de Commande	Date de Livraison	Canal	Id Produit	Quantité
2	24	Burt's SA	32, avenue du Cirque	34000	MONTPELLIER	HISSON William	16/06/2019 00:00	CDE-2023-0001	45296	45320	Export	12	
3	5	Procter SA	21, avenue des Peupliers	44000	NANTES	BOSSEAU Edmond	22/02/2019 00:00	CDE-2023-0009	45296	45324	Grossiste	12	
4	24	Burt's SA	32, avenue du Cirque	34000	MONTPELLIER	HISSON William	16/06/2019 00:00	CDE-2023-0042	45300	45305	Export	10	
5	45	Nipro	12, avenue de la Caserne	31000	TOULOUSE	OPOCCI Henri	19/07/2019 00:00	CDE-2023-0046	45301	45303	Grossiste	10	
6	34	OUR SARL	1, avenue Gustave Eiffel	34000	MONTPELLIER	MATHELIER Elodie	16/02/2018 00:00	CDE-2023-0005	45296	45319	Détaillant	10	
7	34	OUR SARL	1, avenue Gustave Eiffel	34000	MONTPELLIER	MATHELIER Elodie	16/02/2018 00:00	CDE-2023-0005	45296	45319	Détaillant	10	
8	2	Waker SA	9, place de la République	44000	NANTES	AIME Anne	26/08/2018 00:00	CDE-2023-0004	45296	45299	Grossiste	9	
9	6	PEDIFIN SA	5, impasse des Vignerons	49000	ANGERS	COGNETS Delphine	26/03/2018 00:00	CDE-2023-0038	45300	45330	Détaillant	9	
10	45	Nipro	12, avenue de la Caserne	31000	TOULOUSE	OPOCCI Henri	19/07/2019 00:00	CDE-2023-0002	45296	45300	Grossiste	6	
11	45	Nipro	12, avenue de la Caserne	31000	TOULOUSE	OPOCCI Henri	19/07/2019 00:00	CDE-2023-0012	45297	45327	Grossiste	5	
12	3	Elorac, SA	12, place des Fromagers	79000	NIORT	ARON Olive	11/02/2019 00:00	CDE-2023-0006	45296	45304	Export	5	
13	5	Procter SA	21, avenue des Peupliers	44000	NANTES	BOSSEAU Edmond	22/02/2019 00:00	CDE-2023-0043	45300	45324	Grossiste	5	
14	5	Procter SA	21, avenue des Peupliers	44000	NANTES	BOSSEAU Edmond	22/02/2019 00:00	CDE-2023-0003	45296	45313	Détaillant	7	
15	34	OUR SARL	1, avenue Gustave Eiffel	34000	MONTPELLIER	MATHELIER Elodie	16/02/2018 00:00	CDE-2023-0020	45298	45317	Grossiste	7	
16	3	Elorac, SA	12, place des Fromagers	79000	NIORT	ARON Olive	11/02/2019 00:00	CDE-2023-0028	45299	45301	Grossiste	13	
17	7	New SARL	39, rue des Boulangers	33120	ARCACHON	COMBRET Stéphane	22/07/2019 00:00	CDE-2023-0023	45298	45301	Grossiste	3	
18	25	Prasco Groupe	11, rue du Lac	35000	RENNES	HOCHARD Eric	06/02/2018 00:00	CDE-2023-0007	45296	45300	Grossiste	1	
19	37	AuroMedics SA	4 Pl. de la Défense	92060	PARIS La Défense	MOIROUX Judith	16/12/2018 00:00	CDE-2023-0008	45296	45325	Détaillant	8	
20	43	Exact-Rx, SA	53, rue des Pélicans	66000	PERPIGNAN	ONILLON Anne	21/02/2020 00:00	CDE-2023-0010	45296	45312	Détaillant	11	
21	11	Apollo SARL	45, rue du Casino	79000	NIORT	DEJOUX Odette	29/05/2018 00:00	CDE-2023-0014	45297	45315	Grossiste	12	
22	11	Apollo SARL	45, rue du Casino	79000	NIORT	DEJOUX Odette	29/05/2018 00:00	CDE-2023-0026	45299	45323	Grossiste	11	
23	20	Pacific SARL	12, boulevard de la Source	16000	ANGOULEME	FONTAINE Claire	27/10/2020 00:00	CDE-2023-0011	45297	45302	Grossiste	5	
24	13	Ole Groupe	5, rue des Boulangers	33120	ARCACHON	DEPERNET Denis	05/01/2019 00:00	CDE-2023-0044	45300	45316	Détaillant	10	
25	36	O F SARI	4, rue des Avenir	17000	LA ROCHELLE	MOISAN Edith	06/04/2019 00:00	CDE-2023-0013	45297	45307	Détaillant	11	

Données | Calculs simples

Prêt Accessibilité : consultez nos recommandations Paramètres d'affichage 100 %

Pour sélectionner une cellule, cliquer dans le centre de la cellule

# TECHNIQUES DE SÉLECTION DE CELLULES, DE LIGNES ET DE COLONNES

Données.xlsx • Enregistré

Rechercher

Nicolas CARRERE

Fichier Accueil Insertion Mise en page Formules Données Révision Affichage Automate Développeur Aide Power Pivot Création de tableau Commentaires Partager

Coller Presse-papiers Police Alignement Nombre Styles Mise en forme conditionnelle Mettre sous forme de tableau Styles de cellules Insérer Supprimer Format Trier et filtrer Rechercher et sélectionner Compléments Analyse de données

Enregistrement automatique Enregistrer Annuler Refaire Obtenir des données

A5 45

	A	B	C	D	E	F	G	H	I	J	K	L	M
1	Id Client	Client	Adresse rue	Code Postal	Ville	Contact	Date compte fidélité	N° de Commande	Date de Commande	Date de Livraison	Canal	Id Produit	Quantité
2	24	Burt's SA	32, avenue du Cirque	34000	MONTPELLIER	HISSON William	16/06/2019 00:00	CDE-2023-0001	45296	45320	Export	12	
3	5	Procter SA	21, avenue des Peupliers	44000	NANTES	BOSSEAU Edmond	22/02/2019 00:00	CDE-2023-0009	45296	45324	Grossiste	12	
4	24	Burt's SA	32, avenue du Cirque	34000	MONTPELLIER	HISSON William	16/06/2019 00:00	CDE-2023-0042	45300	45305	Export	10	
5	45	Nipro	12, avenue de la Caserne	31000	TOULOUSE	OPOCCI Henri	19/07/2019 00:00	CDE-2023-0046	45301	45303	Grossiste	10	
6	4	ETUDE SARL	31, rue des Colombes	35000	Rennes	BONNEAU Philippe	25/12/2020 00:00	CDE-2023-0047	45301	45326	Détaillant	10	
7	34	OUR SARL	1, avenue Gustave Eiffel	34000	MONTPELLIER	MATHELIER Elodie	16/02/2018 00:00	CDE-2023-0005	45296	45319	Détaillant	10	
8	2	WakeFern	3, place de la République	44000	NANTES	AIME Anne	26/08/2018 00:00	CDE-2023-0004	45296	45299	Grossiste	9	
9	6	PEDIFIX, SA	5, impasse des Vignerons	49000	ANGERS	COGNETS Delphine	26/03/2018 00:00	CDE-2023-0038	45300	45330	Détaillant	9	
10	45	Nipro	12, avenue de la Caserne	31000	TOULOUSE	OPOCCI Henri	19/07/2019 00:00	CDE-2023-0002	45296	45300	Grossiste	6	
11	45	Nipro	12, avenue de la Caserne	31000	TOULOUSE	OPOCCI Henri	19/07/2019 00:00	CDE-2023-0012	45297	45327	Grossiste	5	
12	3	Elorac, SA	12, place des Fromagers	79000	NIORT	ARON Olive	11/02/2019 00:00	CDE-2023-0006	45296	45304	Export	5	
13	5	Procter SA	21, avenue des Peupliers	44000	NANTES	BOSSEAU Edmond	22/02/2019 00:00	CDE-2023-0043	45300	45324	Grossiste	5	
14	5	Procter SA	21, avenue des Peupliers	44000	NANTES	BOSSEAU Edmond	22/02/2019 00:00	CDE-2023-0003	45296	45313	Détaillant	7	
15	34	OUR SARL	1, avenue Gustave Eiffel	34000	MONTPELLIER	MATHELIER Elodie	16/02/2018 00:00	CDE-2023-0020	45298	45317	Grossiste	7	
16	3	Elorac, SA	12, place des Fromagers	79000	NIORT	ARON Olive	11/02/2019 00:00	CDE-2023-0028	45299	45301	Grossiste	13	
17	7	New SARL	39, rue des Boulangers	33120	ARCACHON	COMBRET Stéphane	22/07/2019 00:00	CDE-2023-0023	45298	45301	Grossiste	3	
18	25	Prasco Groupe	11, rue du Lac	35000	RENNES	HOCHARD Eric	06/02/2018 00:00	CDE-2023-0007	45296	45300	Grossiste	1	
19	37	AuroMedics SA	4 Pl. de la Défense	92060	PARIS La Défense	MOIROUX Judith	16/12/2018 00:00	CDE-2023-0008	45296	45325	Détaillant	8	
20	43	Exact-Rx, SA	53, rue des Pélicans	66000	PERPIGNAN	ONILLON Anne	21/02/2020 00:00	CDE-2023-0010	45296	45312	Détaillant	11	
21	11	Apollo SARL	45, rue du Casino	79000	NIORT	DEJOUX Odette	29/05/2018 00:00	CDE-2023-0014	45297	45315	Grossiste	12	
22	11	Apollo SARL	45, rue du Casino	79000	NIORT	DEJOUX Odette	29/05/2018 00:00	CDE-2023-0026	45299	45323	Grossiste	11	
23	20	Pacific SARL	12, boulevard de la Source	16000	ANGOULEME	FONTAINE Claire	27/10/2020 00:00	CDE-2023-0011	45297	45302	Grossiste	5	
24	13	Ole Groupe	5, rue des Boulangers	33120	ARCACHON	DEPERNET Denis	05/01/2019 00:00	CDE-2023-0044	45300	45316	Détaillant	10	
25	36	O F SARI	4, rue des Avenir	17000	LA ROCHELLE	MOISAN Edith	06/04/2019 00:00	CDE-2023-0013	45297	45307	Détaillant	11	

Données | Calculs simples

Prêt Accessibilité : consultez nos recommandations Moyenne : 13569,3522 Nb (non vides) : 19 Somme : 135693,522 Paramètres d'affichage 100 %

Pour sélectionner une ligne, cliquer sur l'entête de ligne



# TECHNIQUES DE SÉLECTION DE CELLULES, DE LIGNES ET DE COLONNES

Données.xlsx • Enregistré

Rechercher

Nicolas CARRERE

Fichier Accueil Insertion Mise en page Formules Données Révision Affichage Automate Développeur Aide Power Pivot Création de tableau

Coller Presse-papiers Police Alignement Nombre Styles Insérer Supprimer Format Trier et Rechercher et filtrer Édition Compléments Analyse de données

Enregistrement automatique Enregistrer Annuler Refaire Obtenir des données

C1 Adresse rue

	A	B	C	D	E	F	G	H	I	J	K	L	M
1	Id Client	Client	Adresse rue	Code Postal	Ville	Contact	Date compte fidélité	N° de Commande	Date de Commande	Date de Livraison	Canal	Id Produit	Quantit
2	24	Burt's SA	32, avenue du Cirque	34000	MONTPELLIER	HISSON William	16/06/2019 00:00	CDE-2023-0001		45296	45320	Export	12
3	5	Procter SA	21, avenue des Peupliers	44000	NANTES	BOSSEAU Edmond	22/02/2019 00:00	CDE-2023-0009		45296	45324	Grossiste	12
4	24	Burt's SA	32, avenue du Cirque	34000	MONTPELLIER	HISSON William	16/06/2019 00:00	CDE-2023-0042		45300	45305	Export	10
5	45	Nipro	12, avenue de la Caserne	31000	TOULOUSE	OPOCCI Henri	19/07/2019 00:00	CDE-2023-0046		45301	45303	Grossiste	10
6	4	ETUDE SARL	31, rue des Colombes	35000	Rennes	BONNEAU Philippe	25/12/2020 00:00	CDE-2023-0047		45301	45326	Détaillant	10
7	34	OUR SARL	1, avenue Gustave Eiffel	34000	MONTPELLIER	MATHELIER Elodie	16/02/2018 00:00	CDE-2023-0005		45296	45319	Détaillant	10
8	2	WakeFern	3, place de la République	44000	NANTES	AIME Anne	26/08/2018 00:00	CDE-2023-0004		45296	45299	Grossiste	9
9	6	PEDIFIX, SA	5, impasse des Vignerons	49000	ANGERS	COGNETS Delphine	26/03/2018 00:00	CDE-2023-0038		45300	45330	Détaillant	9
10	45	Nipro	12, avenue de la Caserne	31000	TOULOUSE	OPOCCI Henri	19/07/2019 00:00	CDE-2023-0002		45296	45300	Grossiste	6
11	45	Nipro	12, avenue de la Caserne	31000	TOULOUSE	OPOCCI Henri	19/07/2019 00:00	CDE-2023-0012		45297	45327	Grossiste	5
12	2	Elorac, SA	12, place des Fromagers	79000	NIORT	ARON Olive	11/02/2019 00:00	CDE-2023-0006		45296	45304	Export	5
13	5	Procter SA	21, avenue des Peupliers	44000	NANTES	BOSSEAU Edmond	22/02/2019 00:00	CDE-2023-0043		45300	45324	Grossiste	5
14	5	Procter SA	21, avenue des Peupliers	44000	NANTES	BOSSEAU Edmond	22/02/2019 00:00	CDE-2023-0003		45296	45313	Détaillant	7
15	34	OUR SARL	1, avenue Gustave Eiffel	34000	MONTPELLIER	MATHELIER Elodie	16/02/2018 00:00	CDE-2023-0020		45298	45317	Grossiste	7
16	3	Elorac, SA	12, place des Fromagers	79000	NIORT	ARON Olive	11/02/2019 00:00	CDE-2023-0028		45299	45301	Grossiste	13
17	7	New SARL	39, rue des Boulangers	33120	ARCACHON	COMBRET Stéphane	22/07/2019 00:00	CDE-2023-0023		45298	45301	Grossiste	3
18	25	Prasco Groupe	11, rue du Lac	35000	RENNES	HOCHARD Eric	06/02/2018 00:00	CDE-2023-0007		45296	45300	Grossiste	1
19	37	AuroMedics SA	4 Pl. de la Défense	92060	PARIS La Défense	MOIROUX Judith	16/12/2018 00:00	CDE-2023-0008		45296	45325	Détaillant	8
20	43	Exact-Rx, SA	53, rue des Pélicans	66000	PERPIGNAN	ONILLON Anne	21/02/2020 00:00	CDE-2023-0010		45296	45312	Détaillant	11
21	11	Apollo SARL	45, rue du Casino	79000	NIORT	DEJOUX Odette	29/05/2018 00:00	CDE-2023-0014		45297	45315	Grossiste	12
22	11	Apollo SARL	45, rue du Casino	79000	NIORT	DEJOUX Odette	29/05/2018 00:00	CDE-2023-0026		45299	45323	Grossiste	11
23	20	Pacific SARL	12, boulevard de la Source	16000	ANGOULEME	FONTAINE Claire	27/10/2020 00:00	CDE-2023-0011		45297	45302	Grossiste	5
24	13	Ole Groupe	5, rue des Boulangers	33120	ARCACHON	DEPERNET Denis	05/01/2019 00:00	CDE-2023-0044		45300	45316	Détaillant	10
25	36	O F SARI	4, rue des Avoies	17000	LA ROCHELLE	MOISAN Edith	06/04/2019 00:00	CDE-2023-0013		45297	45307	Détaillant	11

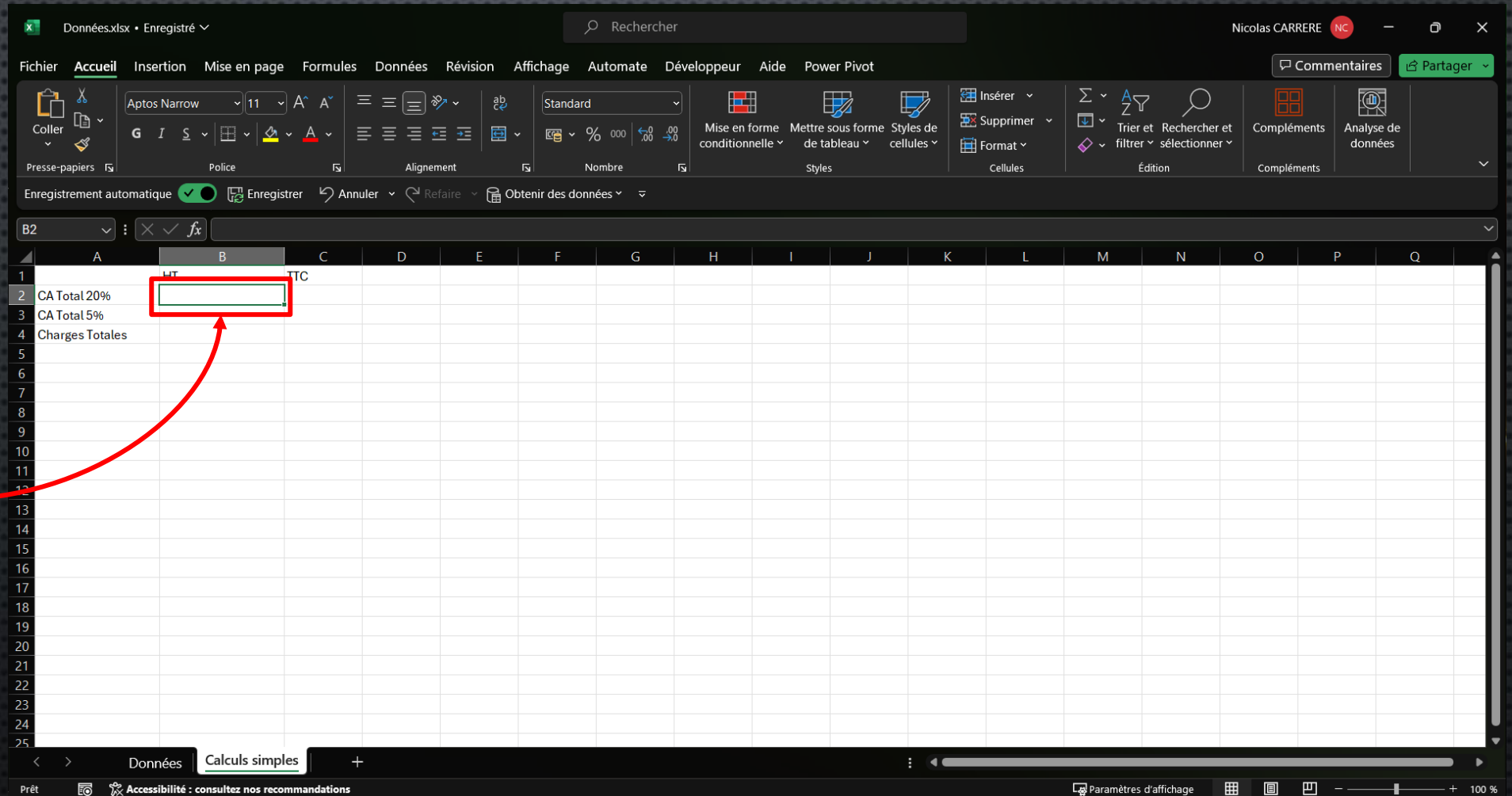
Données | Calculs simples

Prêt Accessibilité : consultez nos recommandations

Nb (non vides) : 5081 Paramètres d'affichage 100 %

Pour sélectionner une colonne, cliquer sur l'entête de colonne

# PRATIQUE DE LA SAISIE DE DONNÉES DANS UNE CELLULE

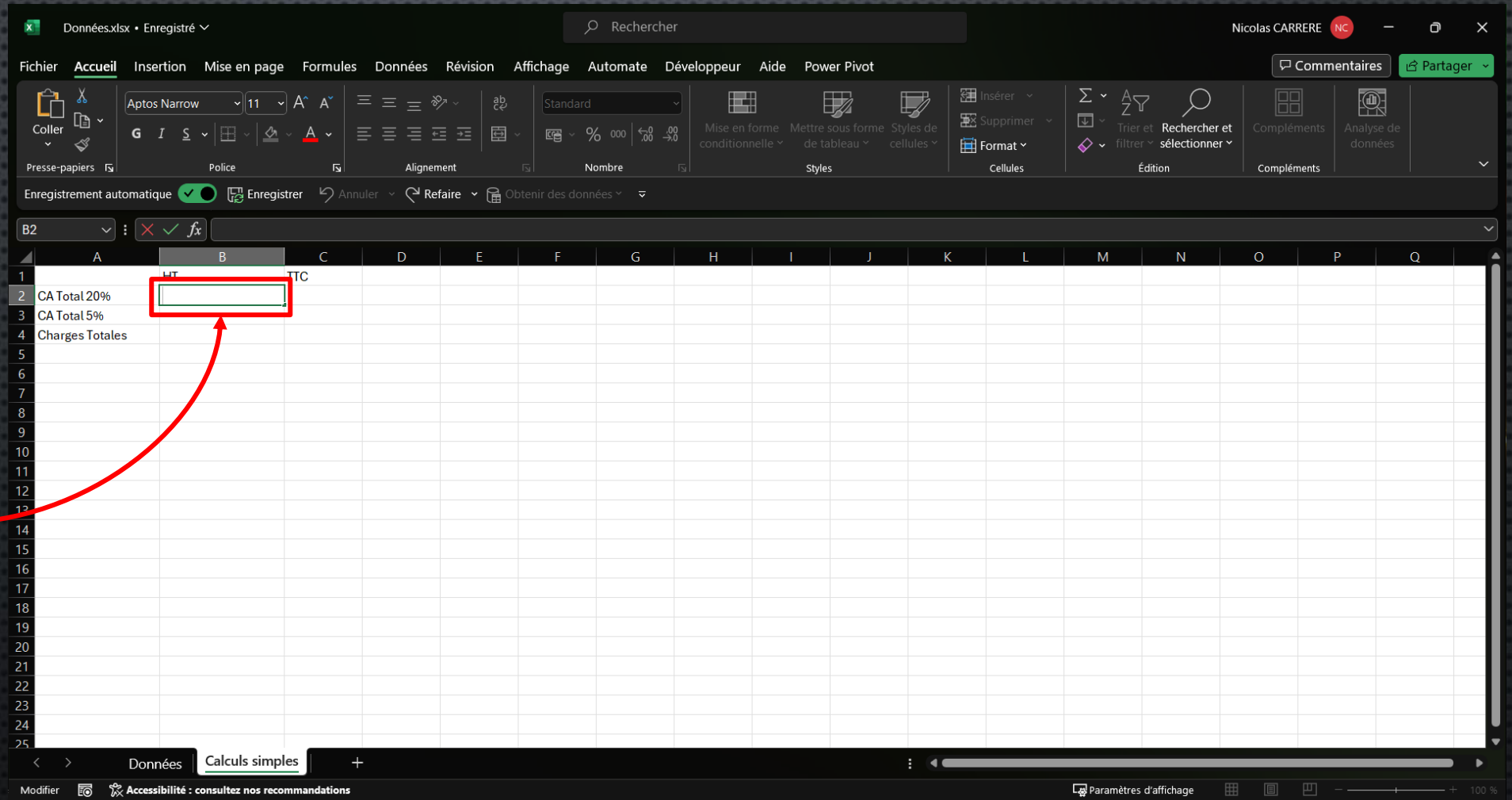


The screenshot shows the Microsoft Excel interface. The ribbon is set to 'Accueil' (Home). The active cell is B2, which is highlighted with a red border. A red arrow points from the text on the left towards cell B2. The spreadsheet contains the following data:

	A	B	C	D	E	F	G	H	I	J	K	L	M	N	O	P	Q
1																	
2	CA Total 20%																
3	CA Total 5%																
4	Charges Totales																
5																	
6																	
7																	
8																	
9																	
10																	
11																	
12																	
13																	
14																	
15																	
16																	
17																	
18																	
19																	
20																	
21																	
22																	
23																	
24																	
25																	

Sélectionner la cellule puis saisir l'information à l'aide du clavier

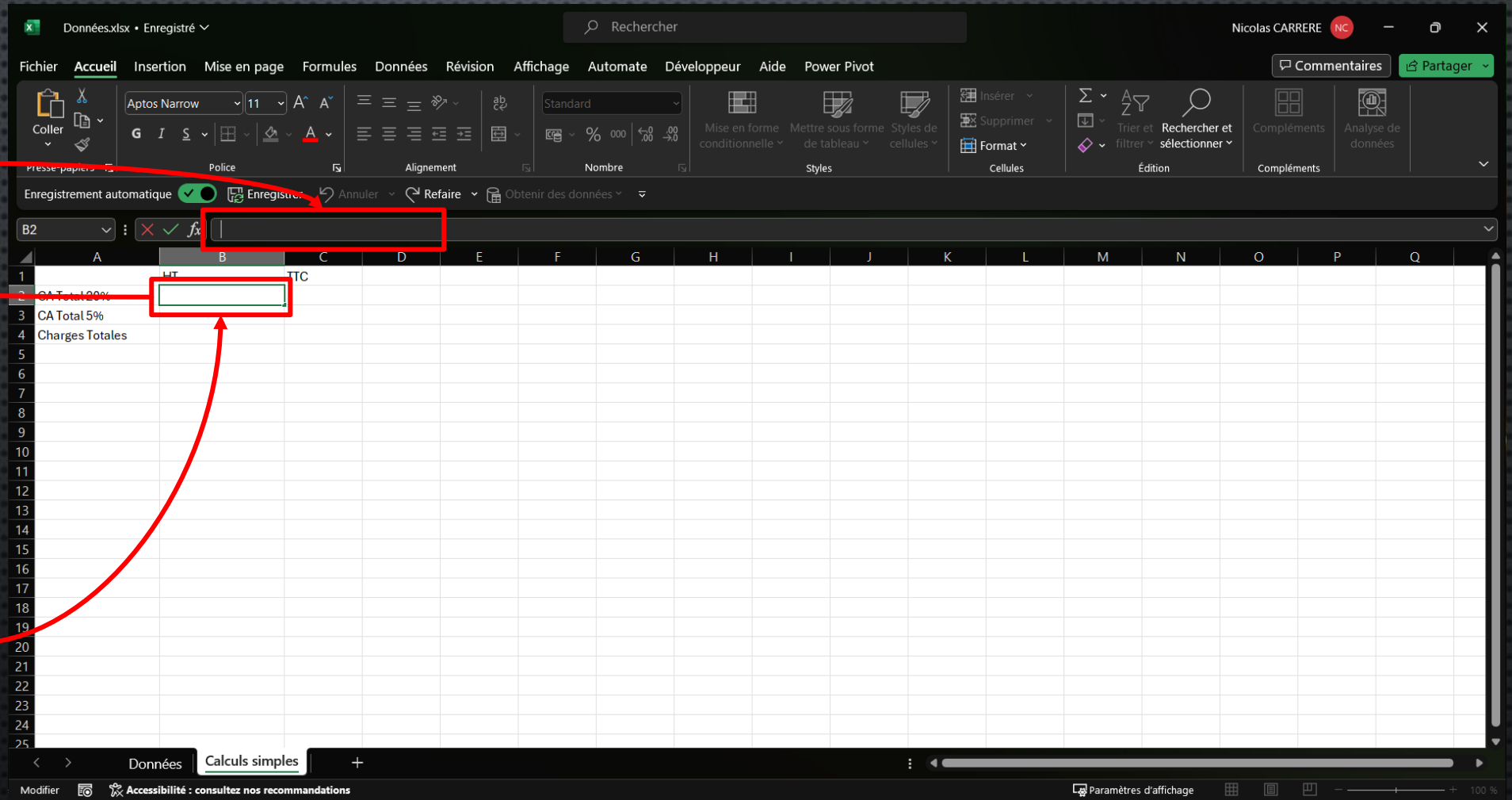
# PRATIQUE DE LA SAISIE DE DONNÉES DANS UNE CELLULE



Double cliquer sur la cellule puis saisir l'information à l'aide du clavier

# PRATIQUE DE LA SAISIE DE DONNÉES DANS UNE CELLULE

Cliquer dans la  
barre de formule,  
saisir l'information  
à l'aide du  
clavier



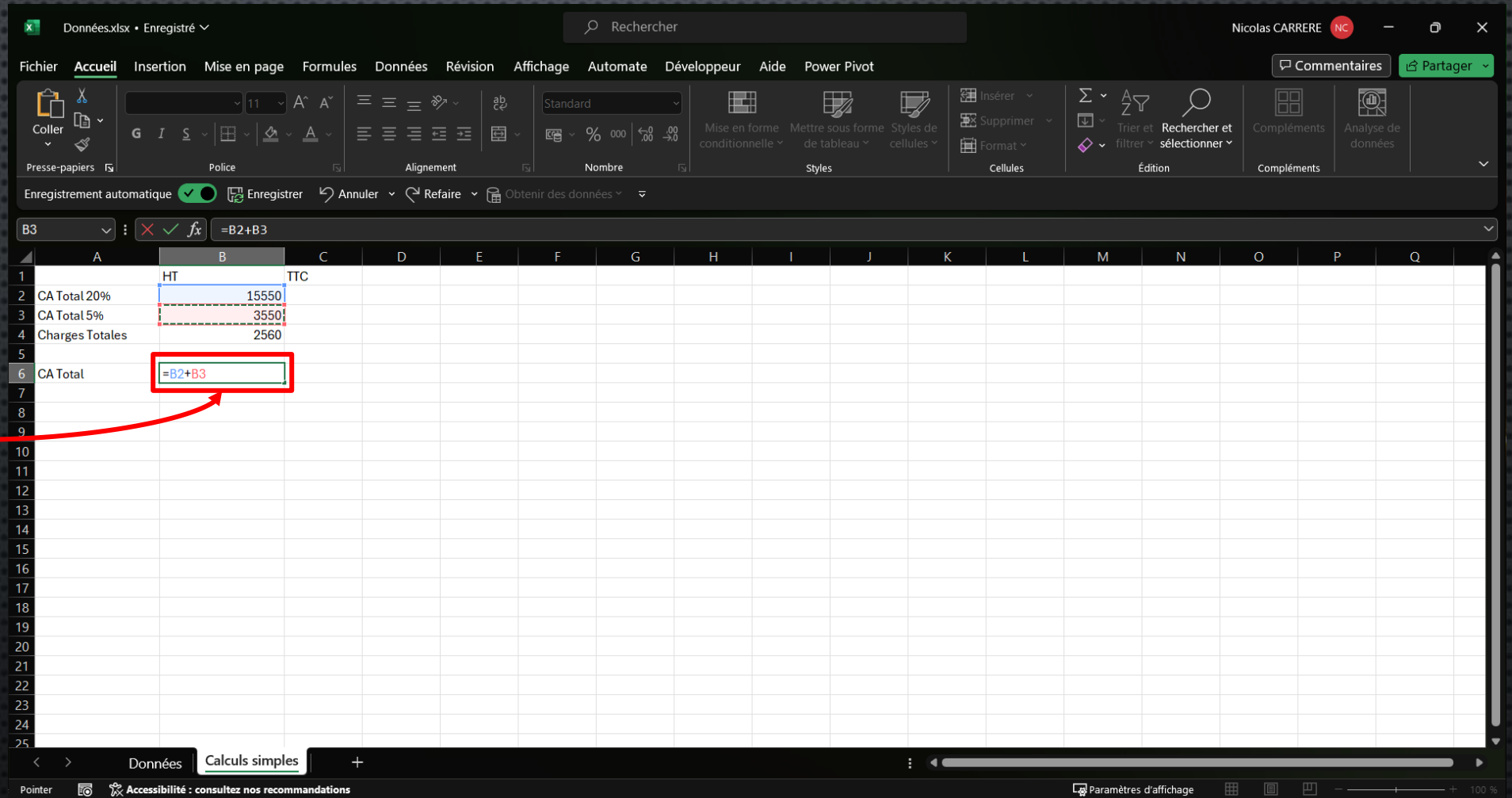
Sélectionner la  
cellule

# UTILISATION DE FORMULES SIMPLES (ADDITION, SOUSTRACTION, MULTIPLICATION, DIVISION).

Cliquer dans la barre de formule, saisir l'information à l'aide du clavier et de la souris pour sélectionner les cellules de la formule

Utiliser la touche + du clavier pour l'addition

Touche Entrée pour valider



The screenshot shows the Microsoft Excel interface with the following data in the spreadsheet:

	A	B	C	D	E	F	G	H	I	J	K	L	M	N	O	P	Q
1		HT	TTC														
2	CA Total 20%	15550															
3	CA Total 5%	3550															
4	Charges Totales	2560															
5																	
6	CA Total	=B2+B3															
7																	
8																	
9																	
10																	
11																	
12																	
13																	
14																	
15																	
16																	
17																	
18																	
19																	
20																	
21																	
22																	
23																	
24																	
25																	

The formula bar at the top shows the formula  $=B2+B3$  for cell B6. A red box highlights the formula bar, and a red arrow points from the text on the left to the formula bar.

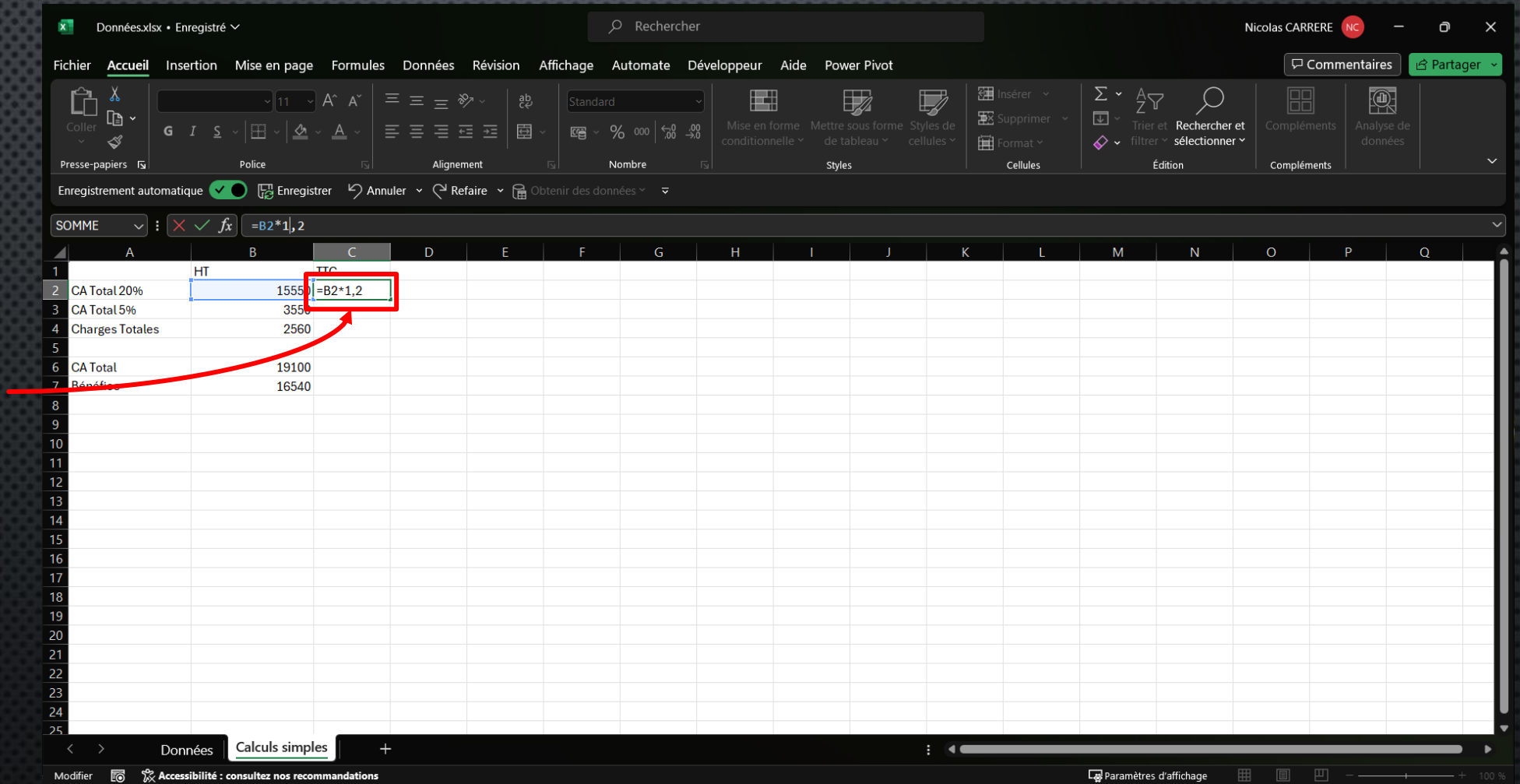


# UTILISATION DE FORMULES SIMPLES (ADDITION, SOUSTRACTION, MULTIPLICATION, DIVISION).

Utiliser la touche \*  
du clavier pour la  
multiplication

Touche Entrée  
pour valider

Utilisation de  
valeur possible  
dans la formule  
(ici 0,2 pour 20%)



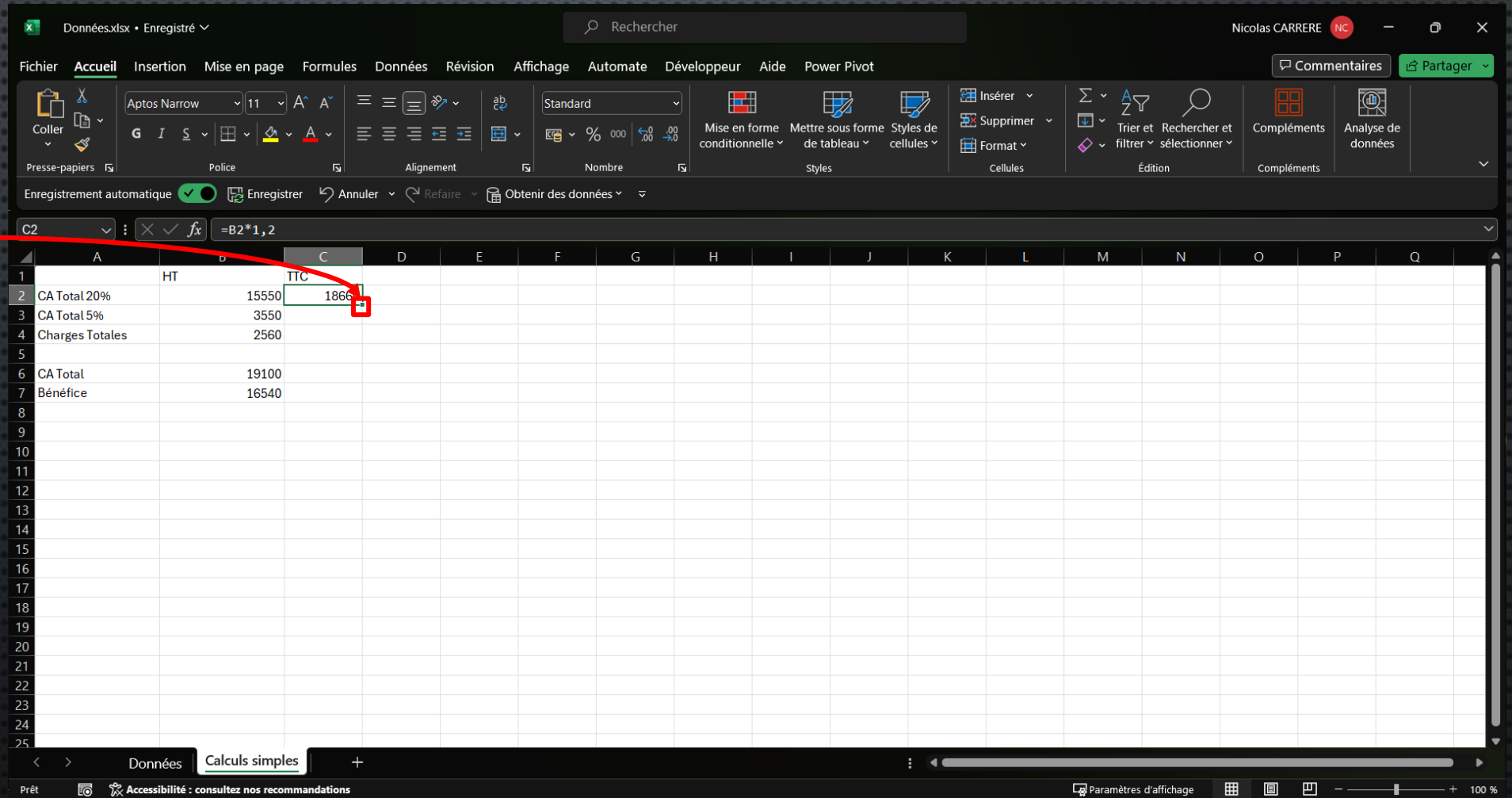
The screenshot shows the Microsoft Excel interface with the following data in the spreadsheet:

	A	B	C	D	E	F	G	H	I	J	K	L	M	N	O	P	Q
1		HT	TTC														
2	CA Total 20%	1555	=B2*1,2														
3	CA Total 5%	355															
4	Charges Totales	2560															
5																	
6	CA Total	19100															
7	Bénéfice	16540															

The formula bar at the top shows the formula: `=B2*1,2`. A red box highlights the formula in cell C2, and a red arrow points from the text 'Touche Entrée pour valider' to the formula bar.

# UTILISATION DE FORMULES SIMPLES (ADDITION, SOUSTRACTION, MULTIPLICATION, DIVISION).

Utilisation de la poignée de recopie pour propager un calcul



The screenshot shows the Microsoft Excel interface with the following data in the spreadsheet:

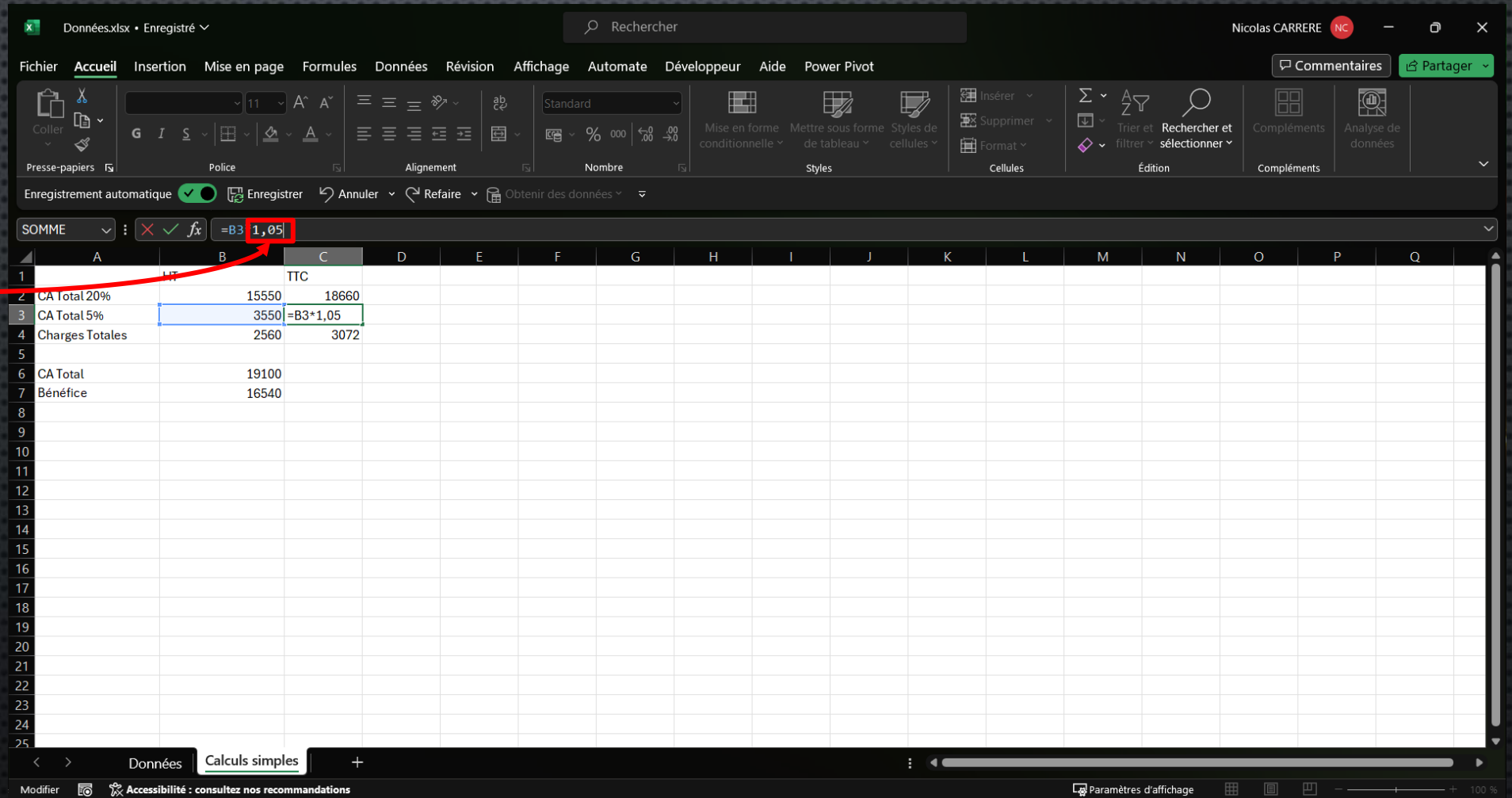
	A	B	C	D	E	F	G	H	I	J	K	L	M	N	O	P	Q
1		HT	TTC														
2	CA Total 20%		15550	18660													
3	CA Total 5%		3550														
4	Charges Totales		2560														
5																	
6	CA Total		19100														
7	Bénéfice		16540														

The formula bar shows the formula  $=B2*1,2$  for cell C2. A red arrow points to the small square handle (fill handle) at the bottom-right corner of cell C2, indicating its use for copying the formula to other cells.



# UTILISATION DE FORMULES SIMPLES (ADDITION, SOUSTRACTION, MULTIPLICATION, DIVISION).

Utilisation de la barre de formule pour modifier un calcul



Données.xlsx • Enregistré

Rechercher

Nicolas CARRERE NC

Fichier Accueil Insertion Mise en page Formules Données Révision Affichage Automate Développeur Aide Power Pivot

Commentaires Partager

Coller Presse-papiers Police Alignement Nombre Styles Cellules Édition Compléments Analyse de données

Enregistrement automatique Enregistrer Annuler Refaire Obtenir des données

SOMME :

	A	B	C	D	E	F	G	H	I	J	K	L	M	N	O	P	Q
1			TTC														
2	CA Total 20%	15550	18660														
3	CA Total 5%	3550	=B3*1,05														
4	Charges Totales	2560	3072														
5																	
6	CA Total	19100															
7	Bénéfice	16540															
8																	
9																	
10																	
11																	
12																	
13																	
14																	
15																	
16																	
17																	
18																	
19																	
20																	
21																	
22																	
23																	
24																	
25																	

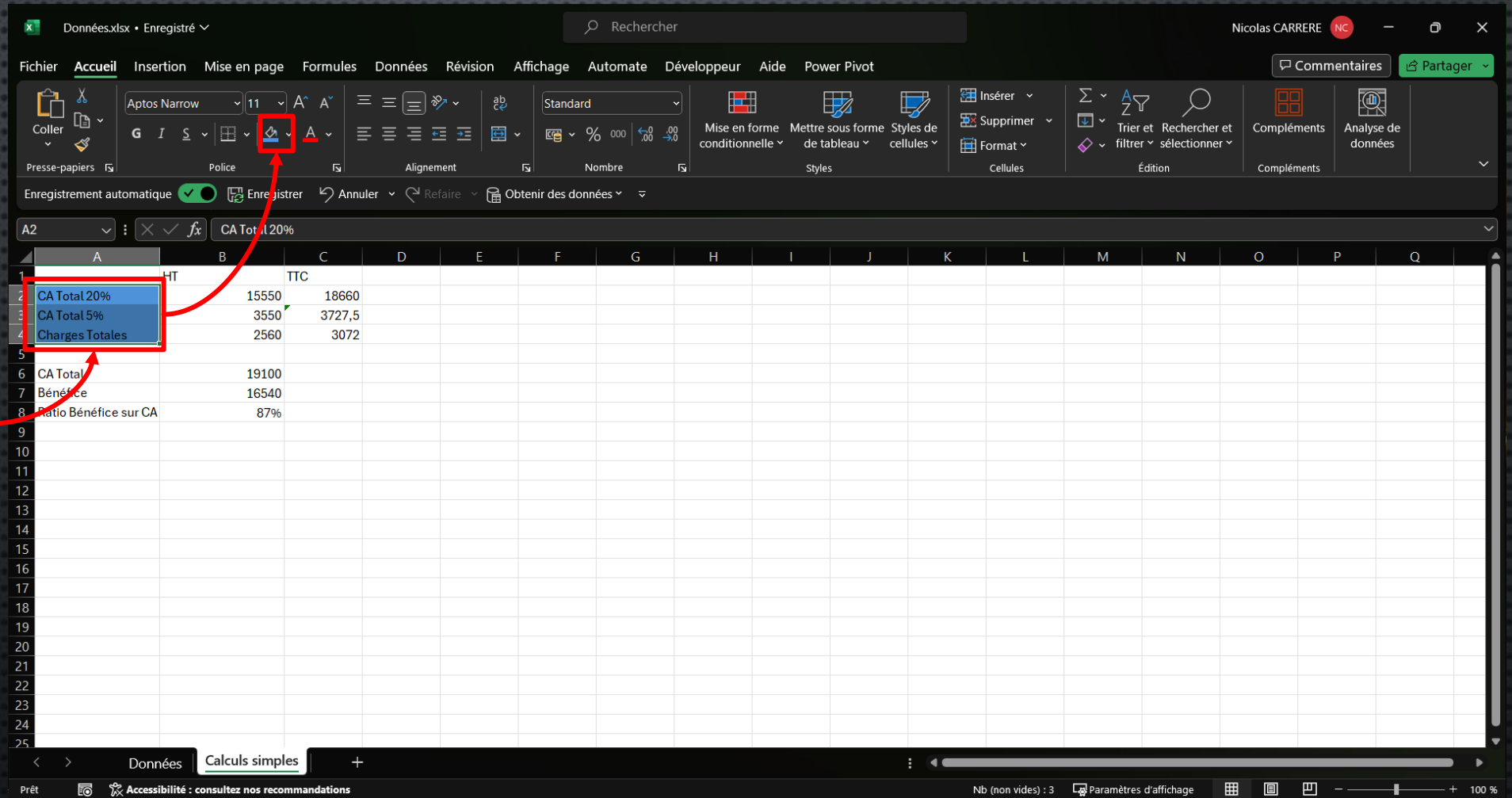
Données Calculs simples

Modifier Accessibilité : consultez nos recommandations Paramètres d'affichage 100%





# AJOUT DE COULEURS, DE POLICES ET DE STYLES.



Données.xlsx • Enregistré

Rechercher

Nicolas CARRERE NC

Fichier Accueil Insertion Mise en page Formules Données Révision Affichage Automate Développeur Aide Power Pivot

Coller Presse-papiers Police Alignement Nombre Styles Cellules Édition Compléments Analyse de données

Enregistrement automatique Enregistrer Annuler Refaire Obtenir des données

A2 CA Total 20%

	A	B	C	D	E	F	G	H	I	J	K	L	M	N	O	P	Q
1	HT		TTC														
2	CA Total 20%	15550	18660														
3	CA Total 5%	3550	3727,5														
4	Charges Totales	2560	3072														
5																	
6	CA Total	19100															
7	Bénéfice	16540															
8	Ratio Bénéfice sur CA	87%															
9																	
10																	
11																	
12																	
13																	
14																	
15																	
16																	
17																	
18																	
19																	
20																	
21																	
22																	
23																	
24																	
25																	

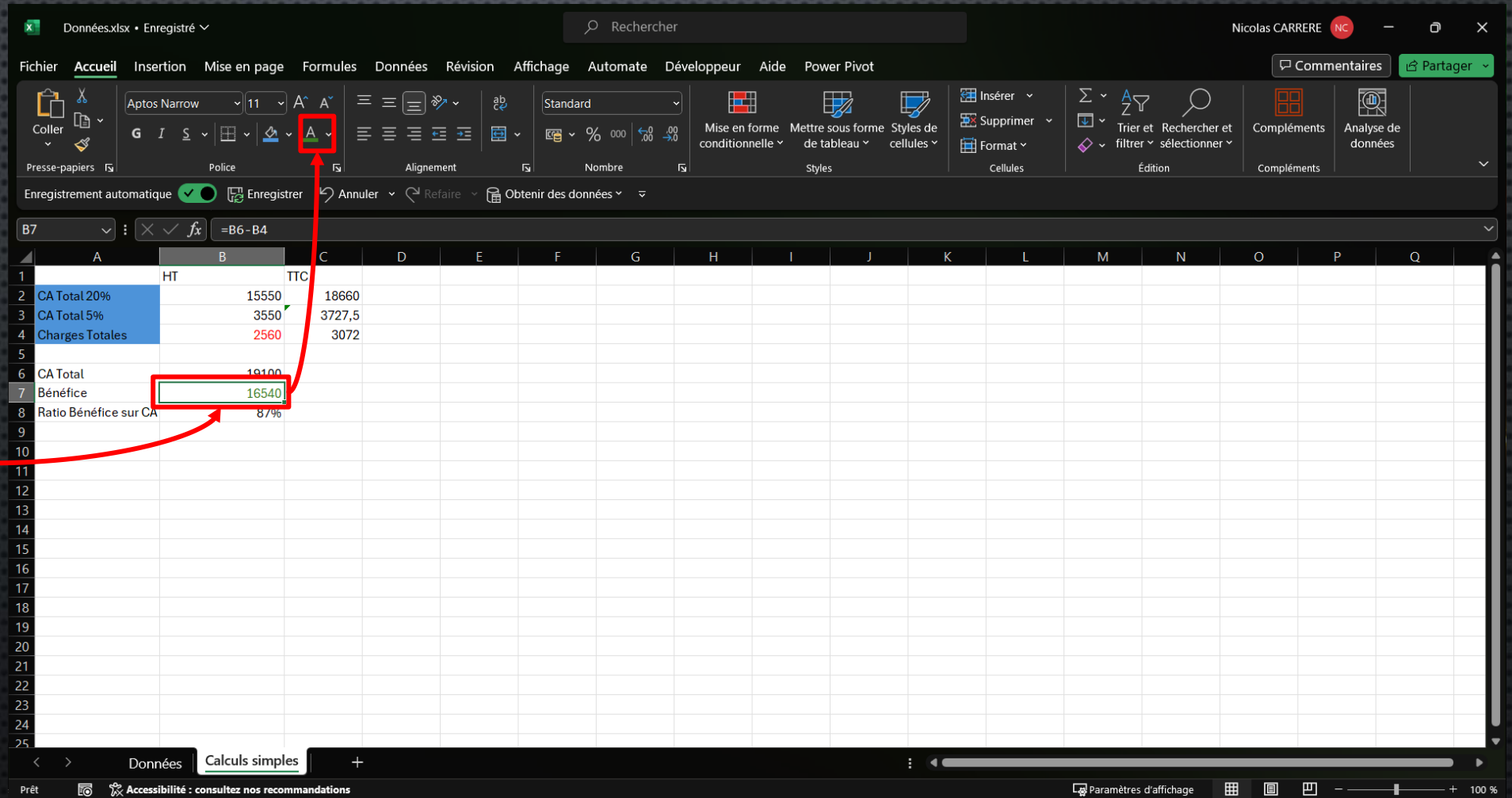
Données Calculs simples

Prêt Accessibilité : consultez nos recommandations

Nb (non vides) : 3 Paramètres d'affichage 100 %

La couleur du  
fond de cellule

# AJOUT DE COULEURS, DE POLICES ET DE STYLES.



Données.xlsx • Enregistré

Rechercher

Nicolas CARRERE NC

Fichier Accueil Insertion Mise en page Formules Données Révision Affichage Automate Développeur Aide Power Pivot

Coller Presse-papiers

Aptos Narrow 11 A A

Police

Alignement

Standard

Nombre

Mise en forme conditionnelle

Mettre sous forme de tableau

Styles de cellules

Insérer

Supprimer

Format

Cellules

Édition

Trier et filtrer

Rechercher et sélectionner

Compléments

Analyse de données

Enregistrement automatique Enregistrer Annuler Refaire Obtenir des données

B7 =B6 - B4

	A	B	C	D	E	F	G	H	I	J	K	L	M	N	O	P	Q
1		HT	TTC														
2	CA Total 20%	15550	18660														
3	CA Total 5%	3550	3727,5														
4	Charges Totales	2560	3072														
5																	
6	CA Total	19100															
7	Bénéfice	16540															
8	Ratio Bénéfice sur CA	87%															
9																	
10																	
11																	
12																	
13																	
14																	
15																	
16																	
17																	
18																	
19																	
20																	
21																	
22																	
23																	
24																	
25																	

Données Calculs simples

Prêt

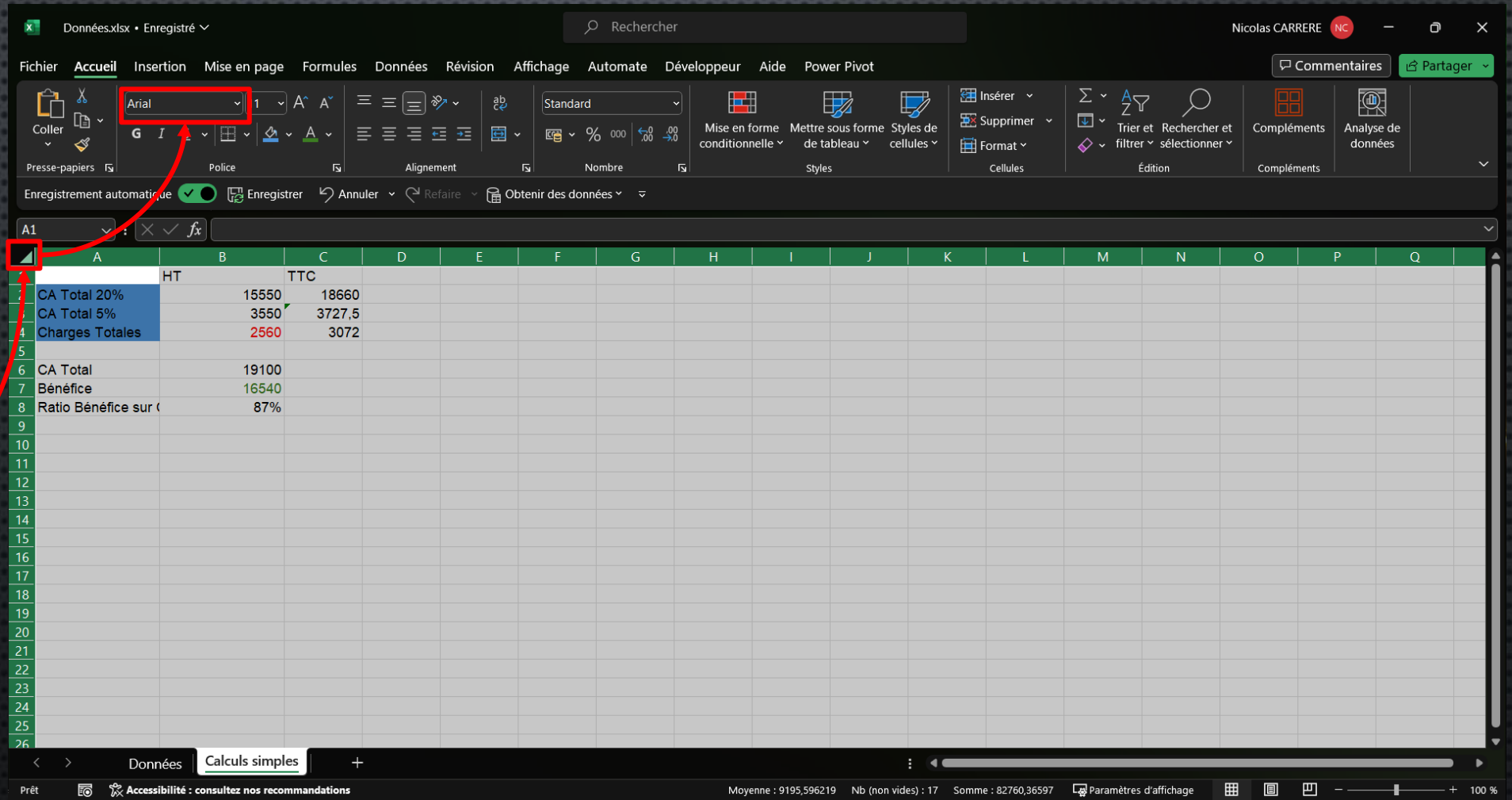
Accessibilité : consultez nos recommandations

Paramètres d'affichage

100 %

La couleur du  
fond de la police

# AJOUT DE COULEURS, DE POLICES ET DE STYLES.



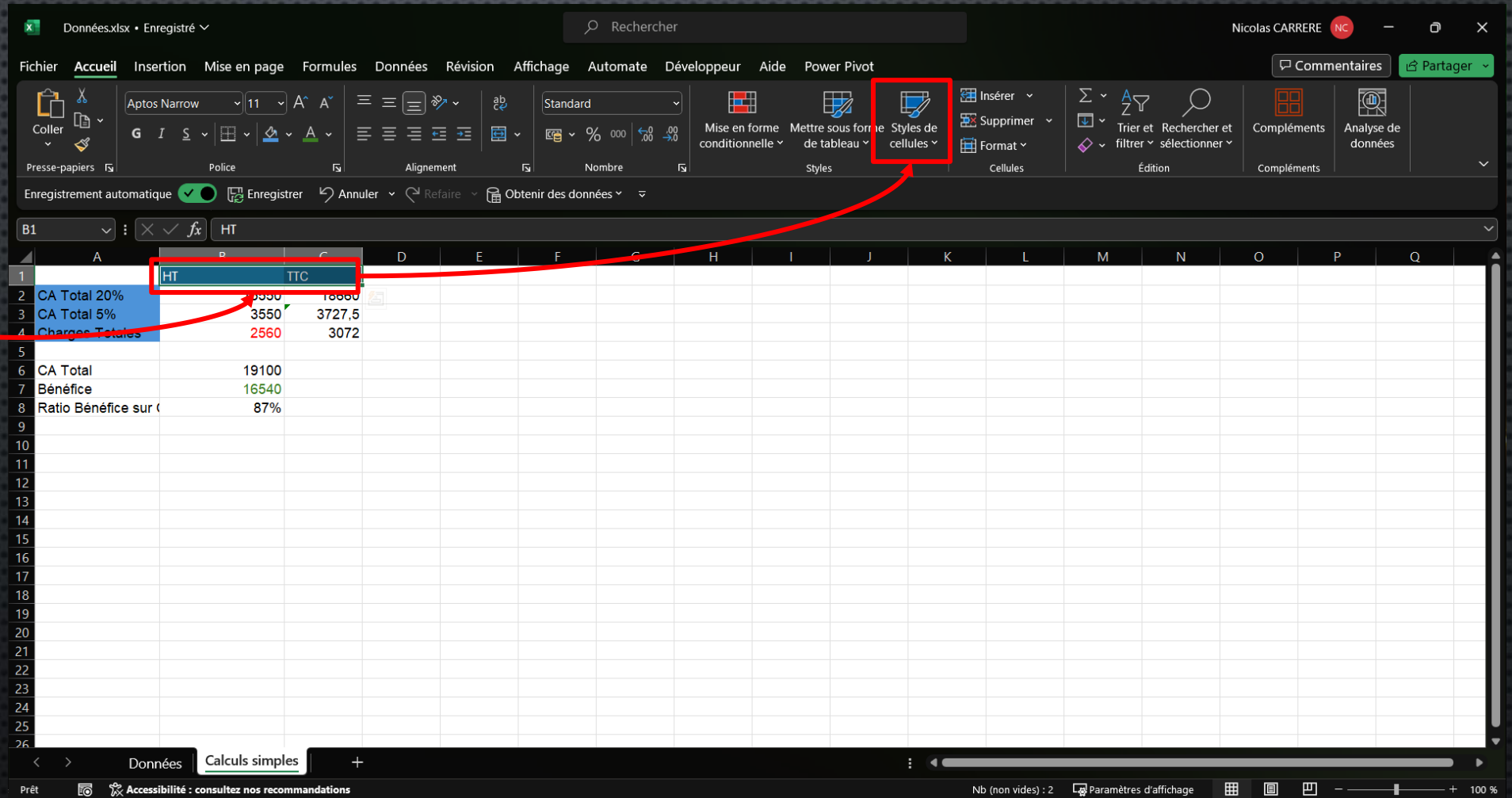
The screenshot shows the Microsoft Excel interface. The 'Accueil' (Home) ribbon is active, and the 'Police' (Font) group is expanded. The font dropdown menu is highlighted with a red box, and a red arrow points from it to the text 'La gestion de la police (forme des caractères)'. The spreadsheet below shows a table with the following data:

	A	B	C	D	E	F	G	H	I	J	K	L	M	N	O	P	Q
		HT	TTC														
2	CA Total 20%	15550	18660														
3	CA Total 5%	3550	3727,5														
4	Charges Totales	2560	3072														
5																	
6	CA Total	19100															
7	Bénéfice	16540															
8	Ratio Bénéfice sur C	87%															
9																	
10																	
11																	
12																	
13																	
14																	
15																	
16																	
17																	
18																	
19																	
20																	
21																	
22																	
23																	
24																	
25																	
26																	

La gestion de la police (forme des caractères)

# AJOUT DE COULEURS, DE POLICES ET DE STYLES.

L'utilisation des styles de cellules



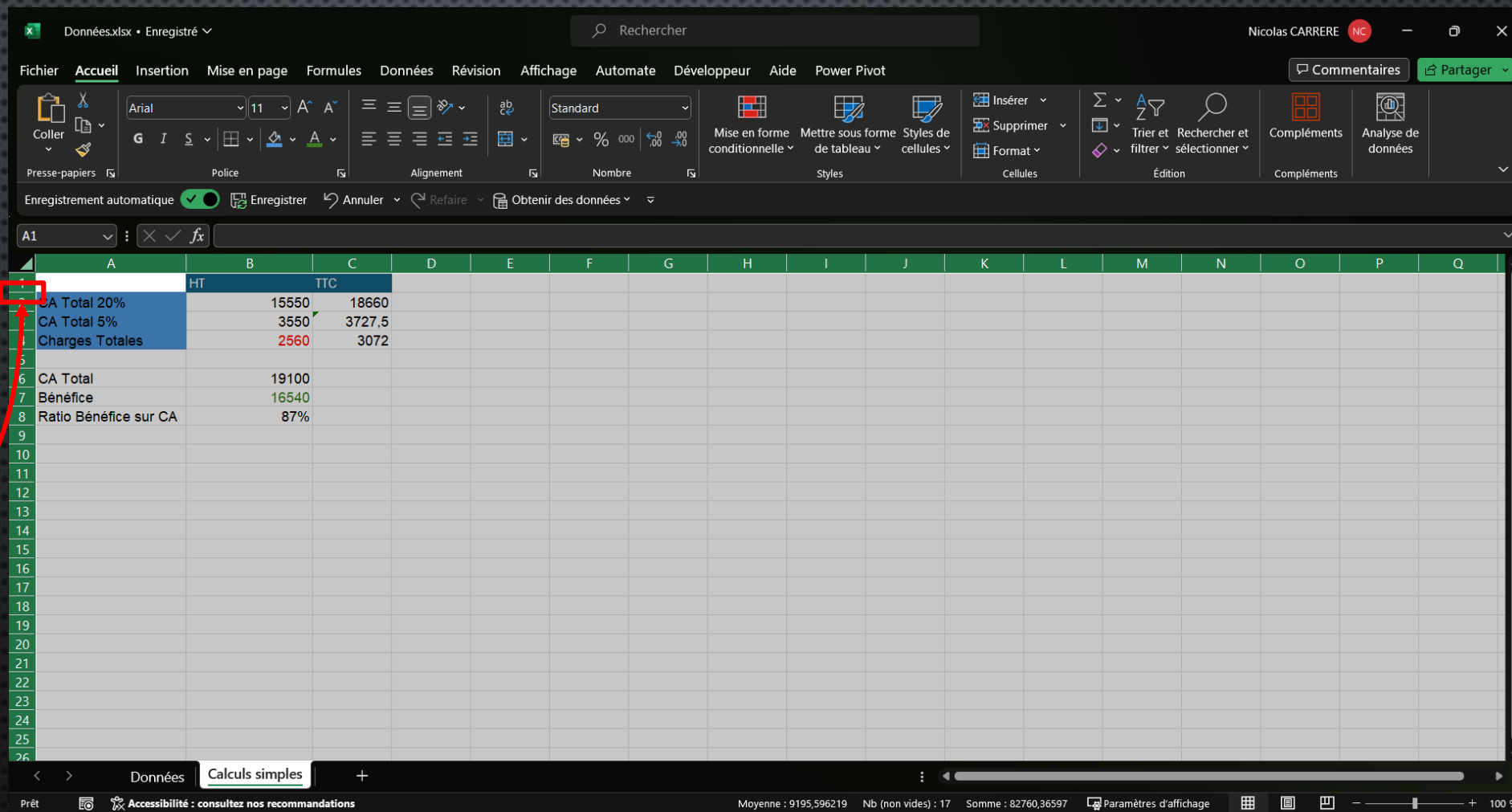
The screenshot shows the Microsoft Excel interface with the 'Styles de cellules' menu highlighted in the ribbon. A red box highlights the 'Styles de cellules' icon, and a red arrow points from it to the 'HT' and 'TTC' cells in the spreadsheet. The spreadsheet shows a financial calculation table with columns for HT and TTC, and rows for CA Total, Charges Totales, CA Total, Bénéfice, and Ratio Bénéfice sur C.

	HT	TTC
CA Total 20%	3550	4260
CA Total 5%	3550	3727,5
Charges Totales	2560	3072
CA Total	19100	
Bénéfice	16540	
Ratio Bénéfice sur C	87%	





# AJUSTEMENT DE LA LARGEUR DES COLONNES ET DE LA HAUTEUR DES LIGNES.



Données.xlsx • Enregistré

Rechercher

Nicolas CARRERE NC

Fichier Accueil Insertion Mise en page Formules Données Révision Affichage Automate Développeur Aide Power Pivot

Coller Presse-papiers Police Alignement Nombre Styles Mise en forme conditionnelle Mettre sous forme de tableau Styles de cellules Insérer Supprimer Format Trier et filtrer Rechercher et sélectionner Compléments Analyse de données

Enregistrement automatique Enregistrer Annuler Refaire Obtenir des données

A1

	A	B	C	D	E	F	G	H	I	J	K	L	M	N	O	P	Q
1		HT	TTC														
2	CA Total 20%	15550	18660														
3	CA Total 5%	3550	3727,5														
4	Charges Totales	2560	3072														
5																	
6	CA Total	19100															
7	Bénéfice	16540															
8	Ratio Bénéfice sur CA	87%															
9																	
10																	
11																	
12																	
13																	
14																	
15																	
16																	
17																	
18																	
19																	
20																	
21																	
22																	
23																	
24																	
25																	
26																	

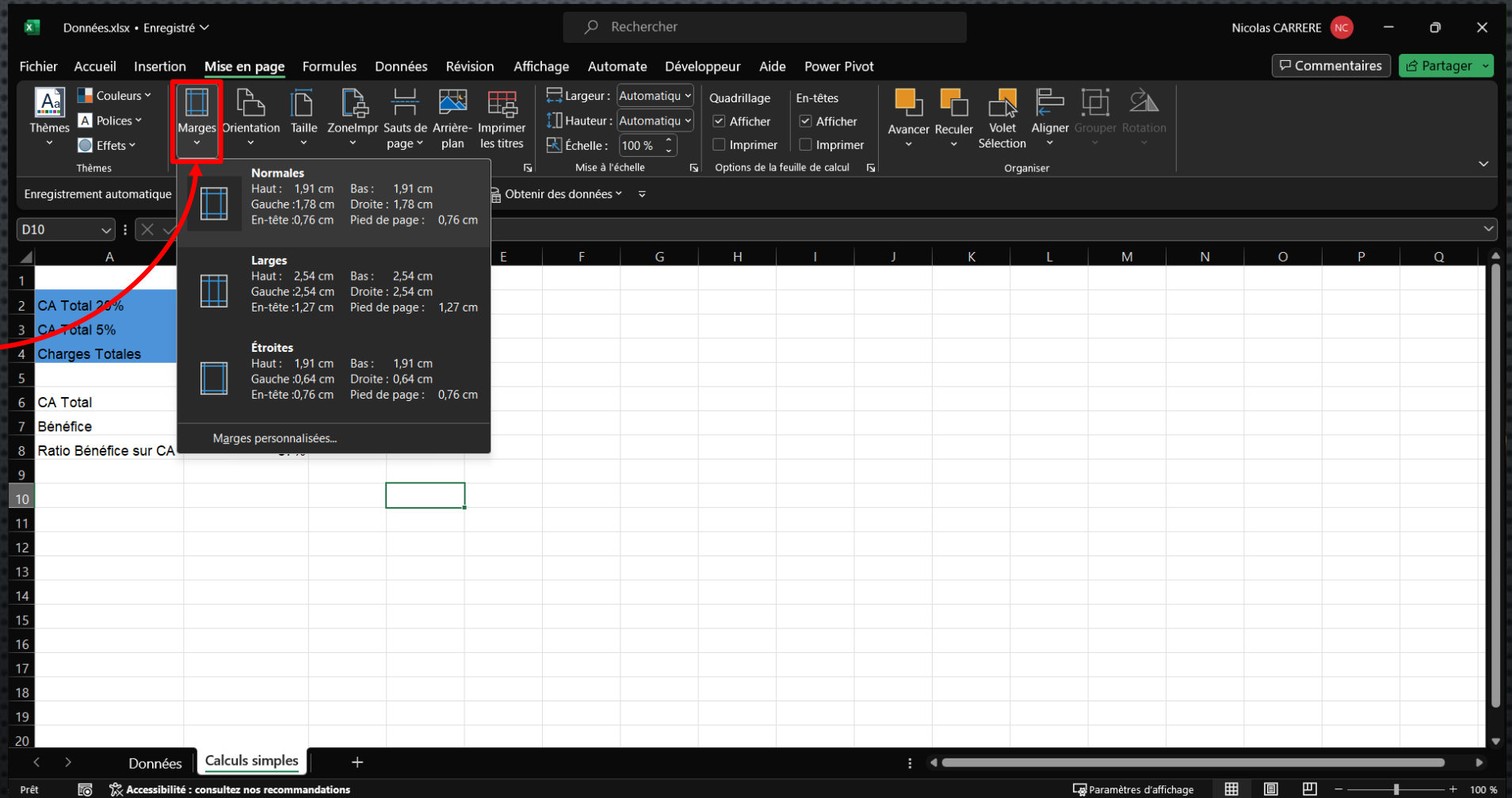
Données Calculs simples

Prêt Accessibilité : consultez nos recommandations Moyenne : 9195,596219 Nb (non vides) : 17 Somme : 82760,36597 Paramètres d'affichage 100 %

Pour augmenter la taille de toutes les lignes, après sélection de toutes les cellules, augmenter la taille d'une des lignes

# MISE EN PAGE ET CONSEILS POUR L'IMPRESSION.

Gestion des marges

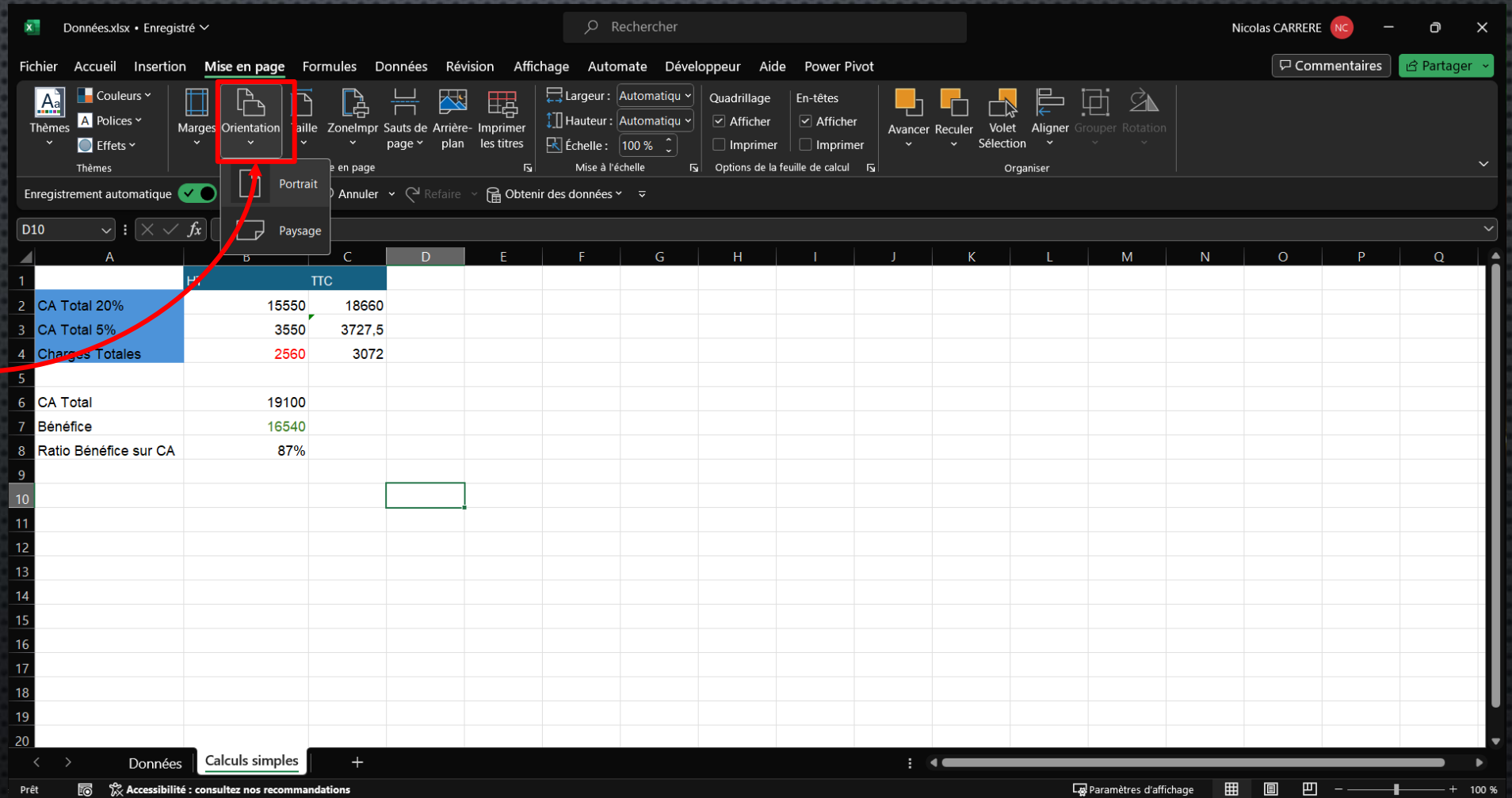


The screenshot shows the Microsoft Excel interface with the 'Mise en page' (Page Layout) ribbon selected. The 'Marges' (Margins) button is highlighted with a red box, and a red arrow points to the dropdown menu that is open. The menu displays three margin settings:

- Normales**: Haut: 1,91 cm, Bas: 1,91 cm, Gauche: 1,78 cm, Droite: 1,78 cm, En-tête: 0,76 cm, Pied de page: 0,76 cm
- Larges**: Haut: 2,54 cm, Bas: 2,54 cm, Gauche: 2,54 cm, Droite: 2,54 cm, En-tête: 1,27 cm, Pied de page: 1,27 cm
- Étroites**: Haut: 1,91 cm, Bas: 1,91 cm, Gauche: 0,64 cm, Droite: 0,64 cm, En-tête: 0,76 cm, Pied de page: 0,76 cm

At the bottom of the menu, there is an option for 'Marges personnalisées...' (Custom Margins...). The background shows a spreadsheet with columns E through Q and rows 1 through 20. The 'CA Total' row is highlighted in blue.

# MISE EN PAGE ET CONSEILS POUR L'IMPRESSION.



Données.xlsx • Enregistré

Rechercher

Nicolas CARRERE NC

Fichier Accueil Insertion **Mise en page** Formules Données Révision Affichage Automate Développeur Aide Power Pivot

Thèmes Couleurs Polices Effets Marges Orientation Taille ZonImpr Sauts de page Arrière-plan Imprimer les titres Largeur: Automatique Hauteur: Automatique Échelle: 100% Quadrillage En-têtes Afficher Imprimer Avancer Reculer Volet Sélection Aligner Grouper Rotation

Enregistrement automatique  Annuler Refaire Obtenir des données

D10

	A	B	C	D	E	F	G	H	I	J	K	L	M	N	O	P	Q
1		HT	TTC														
2	CA Total 20%	15550	18660														
3	CA Total 5%	3550	3727,5														
4	Charges Totales	2560	3072														
5																	
6	CA Total	19100															
7	Bénéfice	16540															
8	Ratio Bénéfice sur CA	87%															
9																	
10																	
11																	
12																	
13																	
14																	
15																	
16																	
17																	
18																	
19																	
20																	

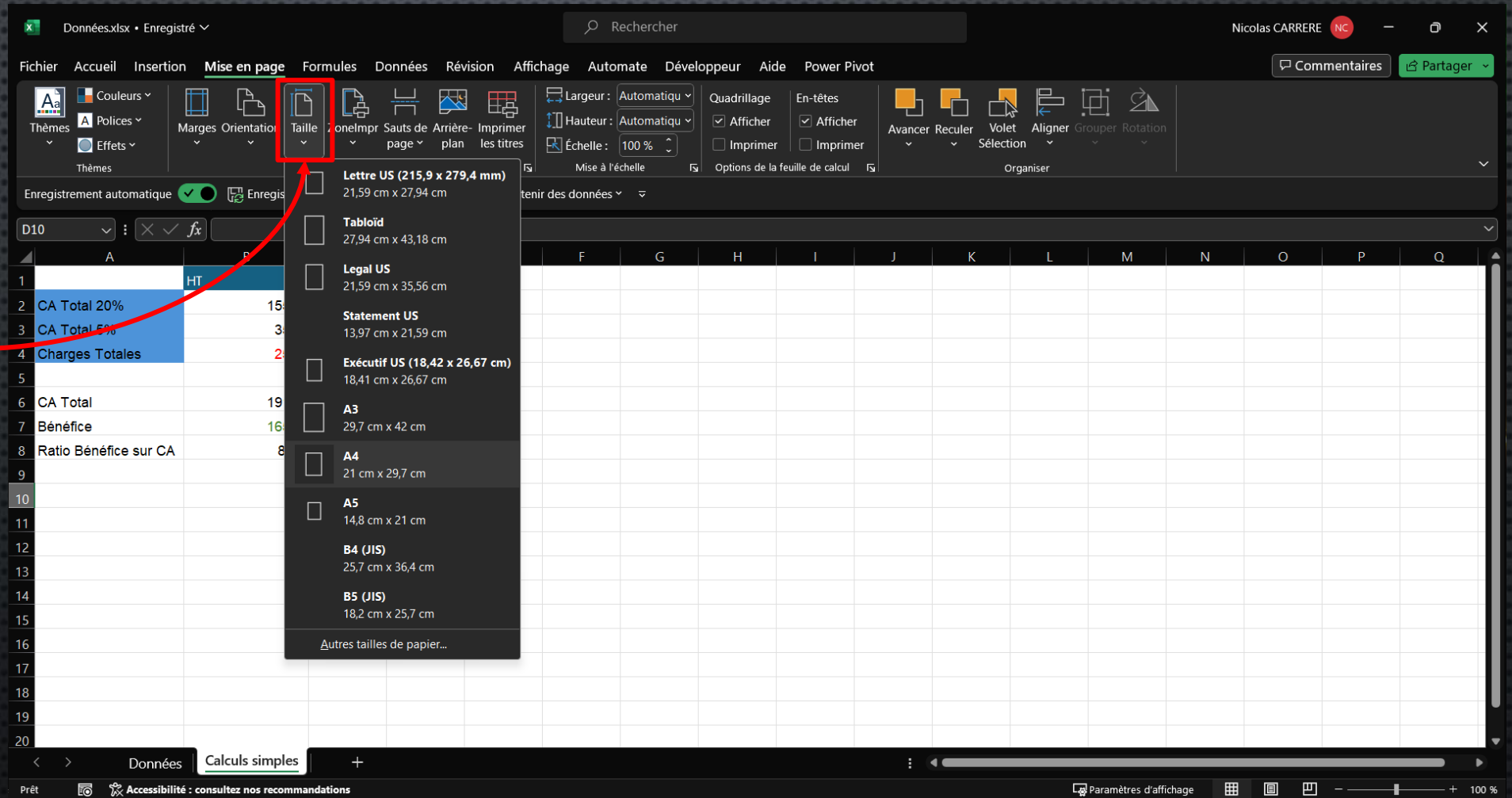
Données Calculs simples

Prêt Accessibilité : consultez nos recommandations Paramètres d'affichage 100%

Gestion des de l'orientation de la feuille

# MISE EN PAGE ET CONSEILS POUR L'IMPRESSION.

Gestion des de la  
taille de la feuille

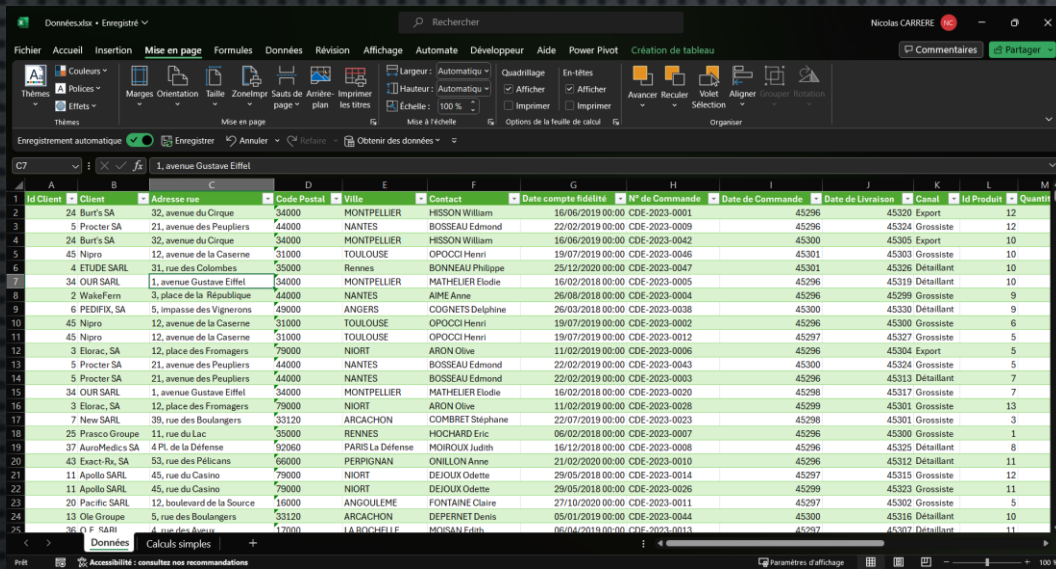


The screenshot shows the Microsoft Excel interface with the 'Mise en page' (Page Layout) ribbon selected. The 'Taille' (Size) button is highlighted with a red box, and a dropdown menu is open, listing various paper sizes. A red arrow points from the text 'Gestion des de la taille de la feuille' to the 'Taille' button.

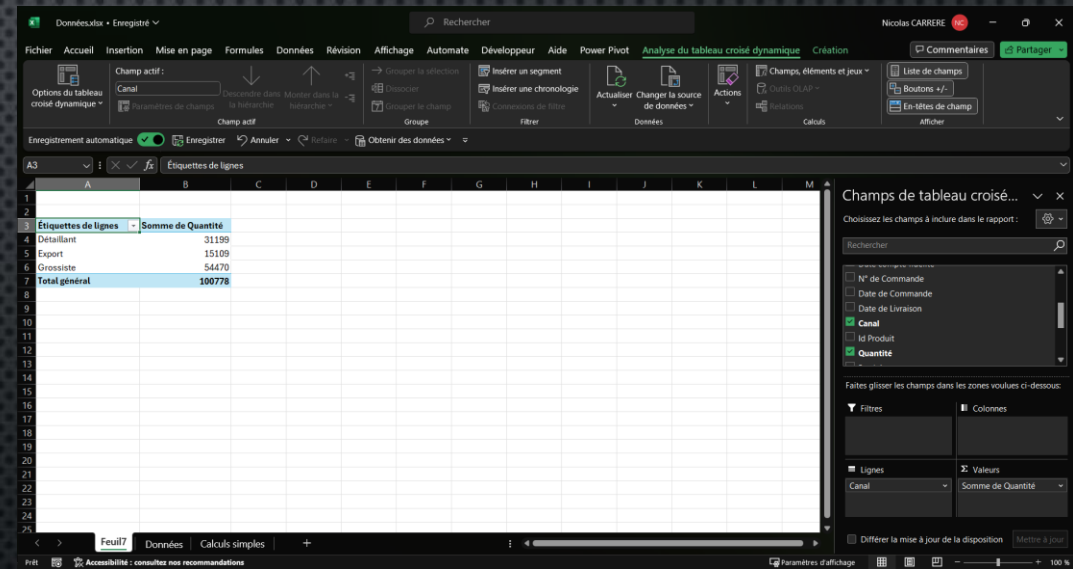
Paper Size	Dimensions (cm)
Lettre US (215,9 x 279,4 mm)	21,59 cm x 27,94 cm
Tabloïd	27,94 cm x 43,18 cm
Legal US	21,59 cm x 35,56 cm
Statement US	13,97 cm x 21,59 cm
Exécutif US (18,42 x 26,67 cm)	18,41 cm x 26,67 cm
A3	29,7 cm x 42 cm
A4	21 cm x 29,7 cm
A5	14,8 cm x 21 cm
B4 (JIS)	25,7 cm x 36,4 cm
B5 (JIS)	18,2 cm x 25,7 cm

# INTRODUCTION AUX TABLEAUX CROISÉS DYNAMIQUES

- DERRIÈRE UN NOM BARBARE, UN OUTIL DE STATISTIQUE SIMPLE ET RAPIDE



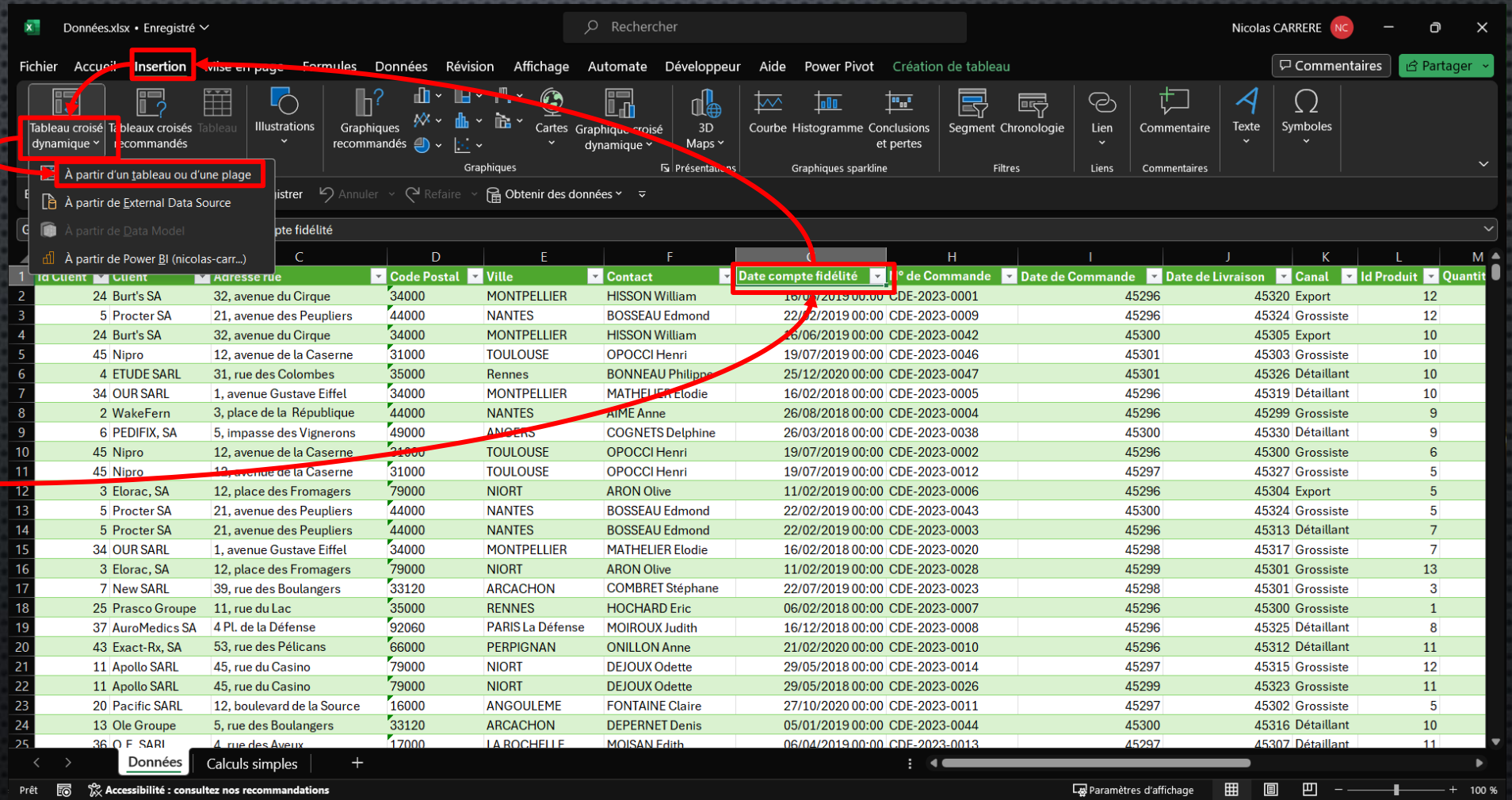
Id Client	Client	Adresse rue	Code Postal	Ville	Contact	Date compte fidélité	N° de Commande	Date de Commande	Date de Livraison	Canal	Id Produit	Quantité
24	Burt's SA	32, avenue du Cirque	34000	MONTPELLIER	HISSON William	16/06/2019 00:00	CDE-2023-0001	45296	45320	Export		12
5	Procter SA	21, avenue des Peupliers	44000	NANTES	BOSSÉAU Edmond	22/02/2019 00:00	CDE-2023-0009	45296	45324	Grossiste		12
24	Burt's SA	32, avenue du Cirque	34000	MONTPELLIER	HISSON William	16/06/2019 00:00	CDE-2023-0042	45300	45305	Export		10
45	Nipro	12, avenue de la Caserne	31000	TOULOUSE	OPOCCI Henri	19/07/2019 00:00	CDE-2023-0046	45301	45303	Grossiste		10
4	ETUDE SARL	31, rue des Colombes	59000	RENNES	BONNEAU Philippe	25/12/2020 00:00	CDE-2023-0047	45301	45326	Détailant		10
34	OUR SARL	1, avenue Gustave Eiffel	34000	MONTPELLIER	MATHELIER Elodie	16/02/2018 00:00	CDE-2023-0005	45296	45319	Détailant		10
2	WakeFem	3, place de la République	44000	NANTES	AIME Anne	26/08/2018 00:00	CDE-2023-0004	45296	45319	Grossiste		9
6	PEDIFIX SA	5, impasse des Vignerons	49000	ANGERS	COGNETS Delphine	26/03/2018 00:00	CDE-2023-0038	45300	45330	Détailant		9
45	Nipro	12, avenue de la Caserne	31000	TOULOUSE	OPOCCI Henri	19/07/2019 00:00	CDE-2023-0002	45296	45300	Grossiste		6
45	Nipro	12, avenue de la Caserne	31000	TOULOUSE	OPOCCI Henri	19/07/2019 00:00	CDE-2023-0012	45297	45327	Grossiste		5
3	Elorac SA	12, place des Fromagers	79000	NIORT	ARON Olive	11/02/2019 00:00	CDE-2023-0006	45296	45304	Export		5
5	Procter SA	21, avenue des Peupliers	44000	NANTES	BOSSÉAU Edmond	22/02/2019 00:00	CDE-2023-0043	45300	45324	Grossiste		5
5	Procter SA	21, avenue des Peupliers	44000	NANTES	BOSSÉAU Edmond	22/02/2019 00:00	CDE-2023-0003	45296	45313	Détailant		7
34	OUR SARL	1, avenue Gustave Eiffel	34000	MONTPELLIER	MATHELIER Elodie	16/02/2018 00:00	CDE-2023-0020	45298	45317	Grossiste		7
3	Elorac SA	12, place des Fromagers	79000	NIORT	ARON Olive	11/02/2019 00:00	CDE-2023-0028	45299	45301	Grossiste		13
7	New SARL	39, rue des Boulangers	33120	ARCACHON	COMBRET Stéphane	22/07/2019 00:00	CDE-2023-0023	45298	45301	Grossiste		3
25	Prasco Groupe	11, rue du Lac	35000	RENNES	HOCHARD Eric	06/02/2018 00:00	CDE-2023-0007	45296	45300	Grossiste		1
37	AuroMedics SA	4 Pl. de la Defense	92090	PARIS La Defense	MORHOUX Judith	16/12/2018 00:00	CDE-2023-0008	45296	45325	Détailant		8
43	Espar-Red SA	53, rue des Pelicans	66000	PERPIGNAN	ONILLON Anne	23/02/2020 00:00	CDE-2023-0010	45296	45312	Détailant		11
11	Apollo SARL	45, rue du Casino	79000	NIORT	DEJOUX Odette	29/05/2018 00:00	CDE-2023-0014	45297	45315	Grossiste		12
11	Apollo SARL	45, rue du Casino	79000	NIORT	DEJOUX Odette	29/05/2018 00:00	CDE-2023-0026	45299	45323	Grossiste		11
20	Pacific SARL	12, boulevard de la Source	16000	ANGOULEME	FONTAINE Claire	27/10/2020 00:00	CDE-2023-0011	45297	45302	Grossiste		5
13	Ole Groupe	5, rue des Boulangers	33120	ARCACHON	DEPERNET Denis	05/01/2019 00:00	CDE-2023-0044	45300	45316	Détailant		10
36	O F SARL	4, rue des Neurs	17000	LA ROCHELLE	NOIRAN Edith	05/01/2019 00:00	CDE-2023-0013	45297	45307	Détailant		11

Etiquettes de lignes	Somme de Quantité
Détailant	31199
Export	15100
Grossiste	54470
<b>Total général</b>	<b>100778</b>

# CRÉATION ET PERSONNALISATION D'UN TABLEAU CROISÉ DYNAMIQUE.

Après avoir sélectionné une cellule de la plage de données, cliquer sur la partie basse du bouton « tableau croisé dynamique » de l'onglet insertion. Puis sélectionner « A partir d'un tableau ou d'une plage »



The screenshot shows the Microsoft Excel interface with the 'Insertion' ribbon selected. The 'Tableau croisé dynamique' button is highlighted with a red box. A dropdown menu is open, showing the option 'À partir d'un tableau ou d'une plage' also highlighted with a red box. A red arrow points from the button to the data table below. The table has columns: Client, Adresse rue, Code Postal, Ville, Contact, Date compte fidélité, N° de Commande, Date de Commande, Date de Livraison, Canal, Id Produit, and Quantité. The 'Date compte fidélité' column header is highlighted with a red box.

Client	Adresse rue	Code Postal	Ville	Contact	Date compte fidélité	N° de Commande	Date de Commande	Date de Livraison	Canal	Id Produit	Quantité
24 Burt's SA	32, avenue du Cirque	34000	MONTPELLIER	HISSON William	16/07/2019 00:00	CDE-2023-0001	45296	45320	Export	12	
5 Procter SA	21, avenue des Peupliers	44000	NANTES	BOSSEAU Edmond	22/02/2019 00:00	CDE-2023-0009	45296	45324	Grossiste	12	
24 Burt's SA	32, avenue du Cirque	34000	MONTPELLIER	HISSON William	26/06/2019 00:00	CDE-2023-0042	45300	45305	Export	10	
45 Nipro	12, avenue de la Caserne	31000	TOULOUSE	OPOCCI Henri	19/07/2019 00:00	CDE-2023-0046	45301	45303	Grossiste	10	
4 ETUDE SARL	31, rue des Colombes	35000	Rennes	BONNEAU Philippe	25/12/2020 00:00	CDE-2023-0047	45301	45326	Détaillant	10	
34 OUR SARL	1, avenue Gustave Eiffel	34000	MONTPELLIER	MATHELIER Elodie	16/02/2018 00:00	CDE-2023-0005	45296	45319	Détaillant	10	
2 WakeFern	3, place de la République	44000	NANTES	AIME Anne	26/08/2018 00:00	CDE-2023-0004	45296	45299	Grossiste	9	
6 PEDIFIX, SA	5, impasse des Vignerons	49000	ANGERS	COGNETS Delphine	26/03/2018 00:00	CDE-2023-0038	45300	45330	Détaillant	9	
45 Nipro	12, avenue de la Caserne	31000	TOULOUSE	OPOCCI Henri	19/07/2019 00:00	CDE-2023-0002	45296	45300	Grossiste	6	
45 Nipro	12, avenue de la Caserne	31000	TOULOUSE	OPOCCI Henri	19/07/2019 00:00	CDE-2023-0012	45297	45327	Grossiste	5	
3 Elorac, SA	12, place des Fromagers	79000	NIORT	ARON Olive	11/02/2019 00:00	CDE-2023-0006	45296	45304	Export	5	
5 Procter SA	21, avenue des Peupliers	44000	NANTES	BOSSEAU Edmond	22/02/2019 00:00	CDE-2023-0043	45300	45324	Grossiste	5	
5 Procter SA	21, avenue des Peupliers	44000	NANTES	BOSSEAU Edmond	22/02/2019 00:00	CDE-2023-0003	45296	45313	Détaillant	7	
34 OUR SARL	1, avenue Gustave Eiffel	34000	MONTPELLIER	MATHELIER Elodie	16/02/2018 00:00	CDE-2023-0020	45298	45317	Grossiste	7	
3 Elorac, SA	12, place des Fromagers	79000	NIORT	ARON Olive	11/02/2019 00:00	CDE-2023-0028	45299	45301	Grossiste	13	
7 New SARL	39, rue des Boulangers	33120	ARCACHON	COMBRET Stéphane	22/07/2019 00:00	CDE-2023-0023	45298	45301	Grossiste	3	
25 Prasco Groupe	11, rue du Lac	35000	RENNES	HOCHARD Eric	06/02/2018 00:00	CDE-2023-0007	45296	45300	Grossiste	1	
37 AuroMedics SA	4 Pl. de la Défense	92060	PARIS La Défense	MOIROUX Judith	16/12/2018 00:00	CDE-2023-0008	45296	45325	Détaillant	8	
43 Exact-Rx, SA	53, rue des Pélicans	66000	PERPIGNAN	ONILLON Anne	21/02/2020 00:00	CDE-2023-0010	45296	45312	Détaillant	11	
11 Apollo SARL	45, rue du Casino	79000	NIORT	DEJOUX Odette	29/05/2018 00:00	CDE-2023-0014	45297	45315	Grossiste	12	
11 Apollo SARL	45, rue du Casino	79000	NIORT	DEJOUX Odette	29/05/2018 00:00	CDE-2023-0026	45299	45323	Grossiste	11	
20 Pacific SARL	12, boulevard de la Source	16000	ANGOULEME	FONTAINE Claire	27/10/2020 00:00	CDE-2023-0011	45297	45302	Grossiste	5	
13 Ole Groupe	5, rue des Boulangers	33120	ARCACHON	DEPERNET Denis	05/01/2019 00:00	CDE-2023-0044	45300	45316	Détaillant	10	
36 O F SARI	4, rue des Avenir	17000	LA ROCHELLE	MOISAN Edith	06/04/2019 00:00	CDE-2023-0013	45297	45307	Détaillant	11	

# CRÉATION ET PERSONNALISATION D'UN TABLEAU CROISÉ DYNAMIQUE.

Cocher la case  
« ajouter ces  
données au  
modèle de  
données » pour  
plus de possibilité  
Puis cliquer sur OK

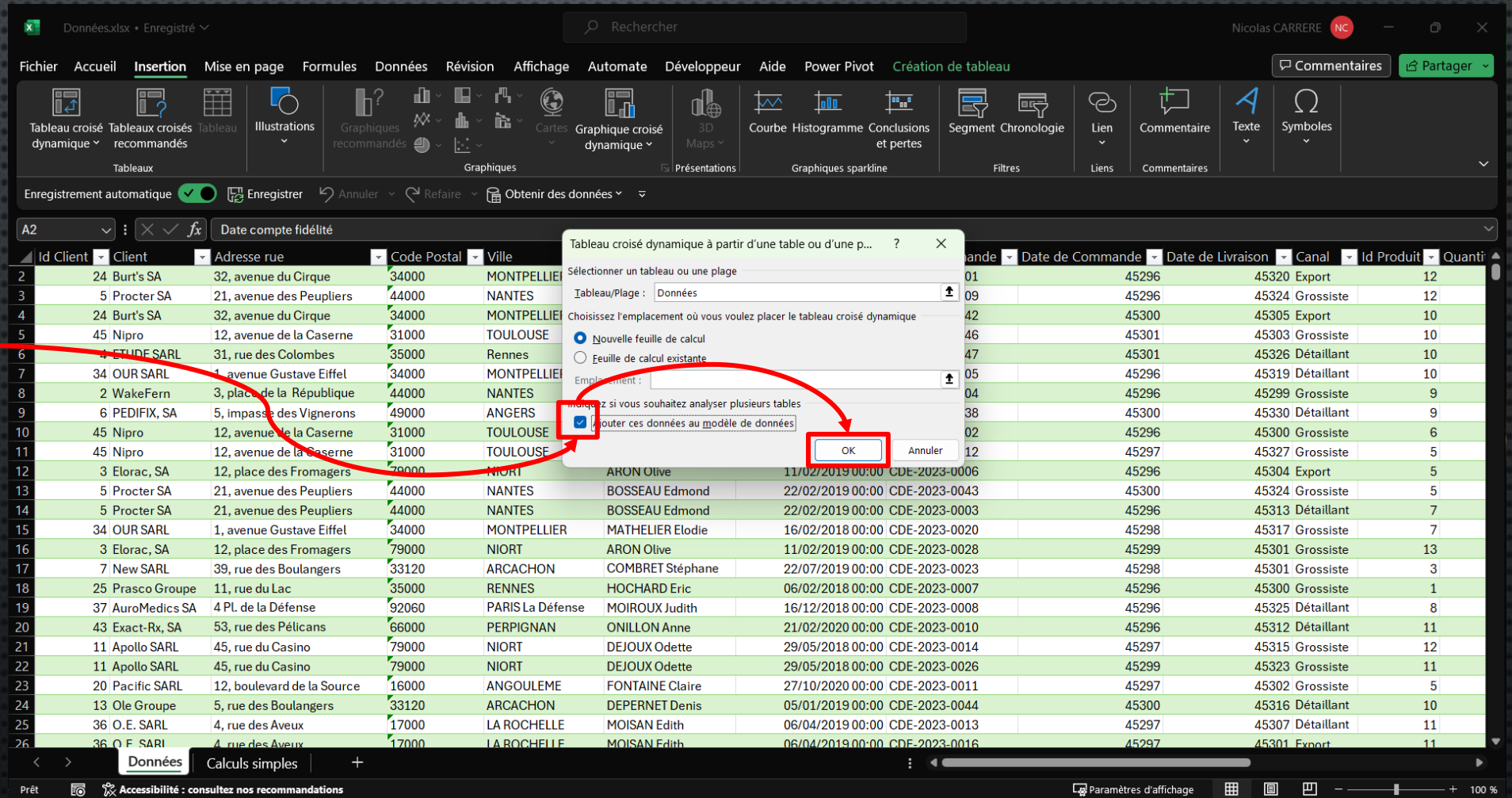


Tableau croisé dynamique à partir d'une table ou d'une plage

Sélectionner un tableau ou une plage  
Tableau/Plage : Données

Choisissez l'emplacement où vous voulez placer le tableau croisé dynamique

Nouvelle feuille de calcul  
 Feuille de calcul existante

Emplacement :

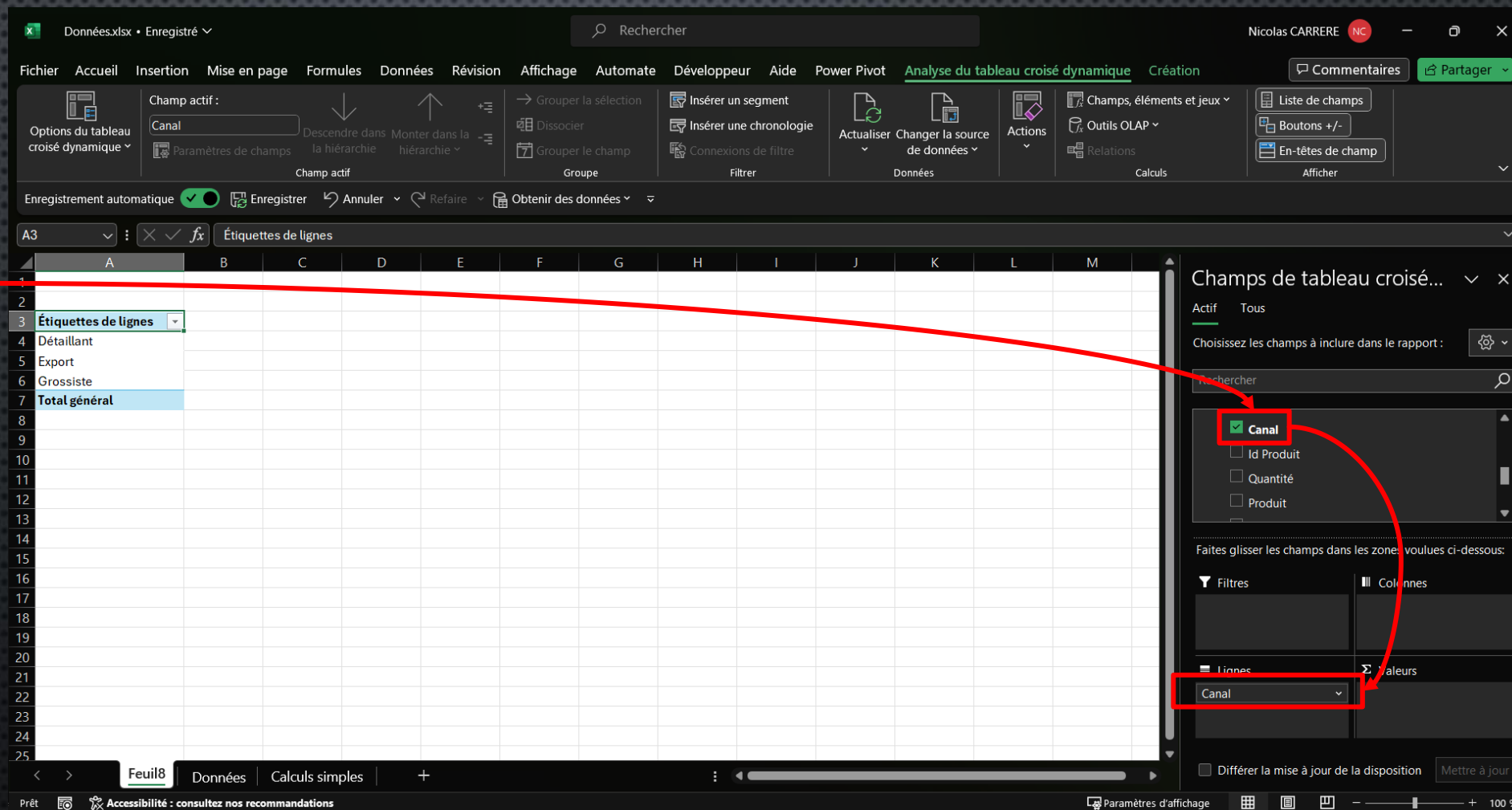
Analysez si vous souhaitez analyser plusieurs tables  
 Ajouter ces données au modèle de données

OK Annuler

Id Client	Client	Adresse rue	Code Postal	Ville	commande	Date de Commande	Date de Livraison	Canal	Id Produit	Quantité	
2	24 Burt's SA	32, avenue du Cirque	34000	MONTPELLIER	01	45296	45320	Export	12		
3	5 Procter SA	21, avenue des Peupliers	44000	NANTES	09	45296	45324	Grossiste	12		
4	24 Burt's SA	32, avenue du Cirque	34000	MONTPELLIER	42	45300	45305	Export	10		
5	45 Nipro	12, avenue de la Caserne	31000	TOULOUSE	46	45301	45303	Grossiste	10		
6	4 ETUDE SARL	31, rue des Colombes	35000	Rennes	47	45301	45326	Détaillant	10		
7	34 OUR SARL	1, avenue Gustave Eiffel	34000	MONTPELLIER	05	45296	45319	Détaillant	10		
8	2 WakeFern	3, place de la République	44000	NANTES	04	45296	45299	Grossiste	9		
9	6 PEDIFIX, SA	5, impasse des Vignerons	49000	ANGERS	38	45300	45330	Détaillant	9		
10	45 Nipro	12, avenue de la Caserne	31000	TOULOUSE	02	45296	45300	Grossiste	6		
11	45 Nipro	12, avenue de la Caserne	31000	TOULOUSE	12	45297	45327	Grossiste	5		
12	3 Elorac, SA	12, place des Fromagers	79000	NIORT		45296	45304	Export	5		
13	5 Procter SA	21, avenue des Peupliers	44000	NANTES	ARON Olive	11/02/2019 00:00	CDE-2023-0006	45296	45304	Export	5
14	5 Procter SA	21, avenue des Peupliers	44000	NANTES	BOSSEAU Edmond	22/02/2019 00:00	CDE-2023-0043	45300	45324	Grossiste	5
15	5 Procter SA	21, avenue des Peupliers	44000	NANTES	BOSSEAU Edmond	22/02/2019 00:00	CDE-2023-0003	45296	45313	Détaillant	7
16	34 OUR SARL	1, avenue Gustave Eiffel	34000	MONTPELLIER	MATHELIER Elodie	16/02/2018 00:00	CDE-2023-0020	45298	45317	Grossiste	7
17	3 Elorac, SA	12, place des Fromagers	79000	NIORT	ARON Olive	11/02/2019 00:00	CDE-2023-0028	45299	45301	Grossiste	13
18	7 New SARL	39, rue des Boulangers	33120	ARCACHON	COMBRET Stéphane	22/07/2019 00:00	CDE-2023-0023	45298	45301	Grossiste	3
19	25 Prasco Groupe	11, rue du Lac	35000	RENNES	HOCHARD Eric	06/02/2018 00:00	CDE-2023-0007	45296	45300	Grossiste	1
20	37 AuroMedics SA	4 Pl. de la Défense	92060	PARIS La Défense	MOIROUX Judith	16/12/2018 00:00	CDE-2023-0008	45296	45325	Détaillant	8
21	43 Exact-Rx, SA	53, rue des Pélicans	66000	PERPIGNAN	ONILLON Anne	21/02/2020 00:00	CDE-2023-0010	45296	45312	Détaillant	11
22	11 Apollo SARL	45, rue du Casino	79000	NIORT	DEJOUX Odette	29/05/2018 00:00	CDE-2023-0014	45297	45315	Grossiste	12
23	11 Apollo SARL	45, rue du Casino	79000	NIORT	DEJOUX Odette	29/05/2018 00:00	CDE-2023-0026	45299	45323	Grossiste	11
24	20 Pacific SARL	12, boulevard de la Source	16000	ANGOULEME	FONTAINE Claire	27/10/2020 00:00	CDE-2023-0011	45297	45302	Grossiste	5
25	13 Ole Groupe	5, rue des Boulangers	33120	ARCACHON	DEPERNET Denis	05/01/2019 00:00	CDE-2023-0044	45300	45316	Détaillant	10
26	36 O.E. SARL	4, rue des Aveux	17000	LA ROCHELLE	MOISAN Edith	06/04/2019 00:00	CDE-2023-0013	45297	45307	Détaillant	11
27	36 O.F. SARI	4, rue des Aveux	17000	LA ROCHELLE	MOISAN Edith	06/04/2019 00:00	CDE-2023-0016	45297	45301	Export	11

# CRÉATION ET PERSONNALISATION D'UN TABLEAU CROISÉ DYNAMIQUE.

Glisser le champ Canal dans le paramètre « Lignes »

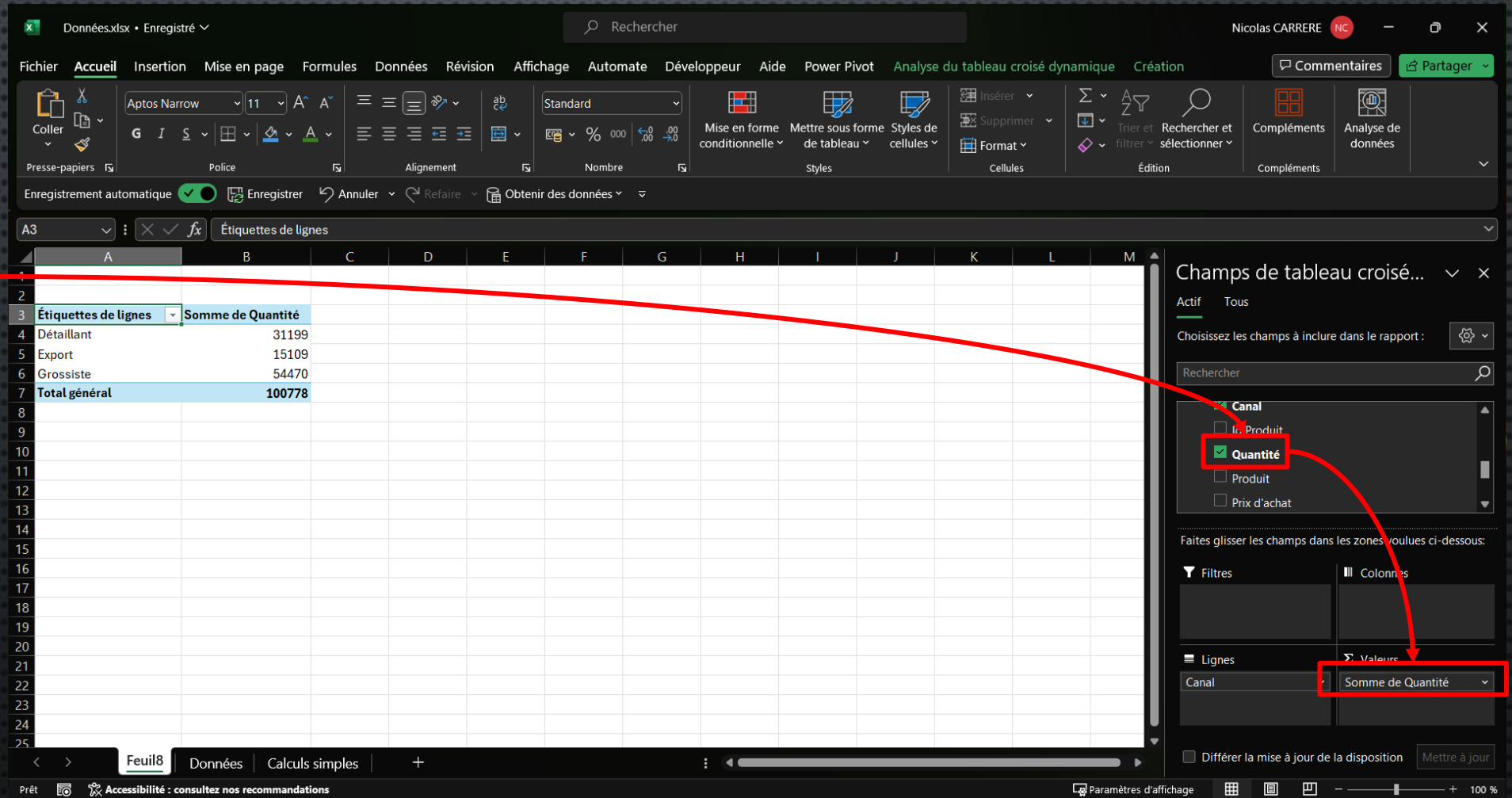


The screenshot shows the Microsoft Excel interface with the PivotTable task pane open on the right. The task pane is titled "Champs de tableau croisé..." and has a search bar. Under "Choisissez les champs à inclure dans le rapport:", the field "Canal" is checked and highlighted with a red box. Below this, there are sections for "Filtres", "Colonnes", "Lignes", and "Valeurs". The "Lignes" section is highlighted with a red box, and the field "Canal" is being dragged into it from the list above. The main spreadsheet area shows a PivotTable with "Étiquettes de lignes" selected in the field list.



# CRÉATION ET PERSONNALISATION D'UN TABLEAU CROISÉ DYNAMIQUE.

Glisser le champ  
Quantité dans le  
paramètre  
« Valeurs »



The screenshot shows the Microsoft Excel interface with a PivotTable and the PivotTable Fields task pane. The PivotTable is located in the range A3:M7 and has the following data:

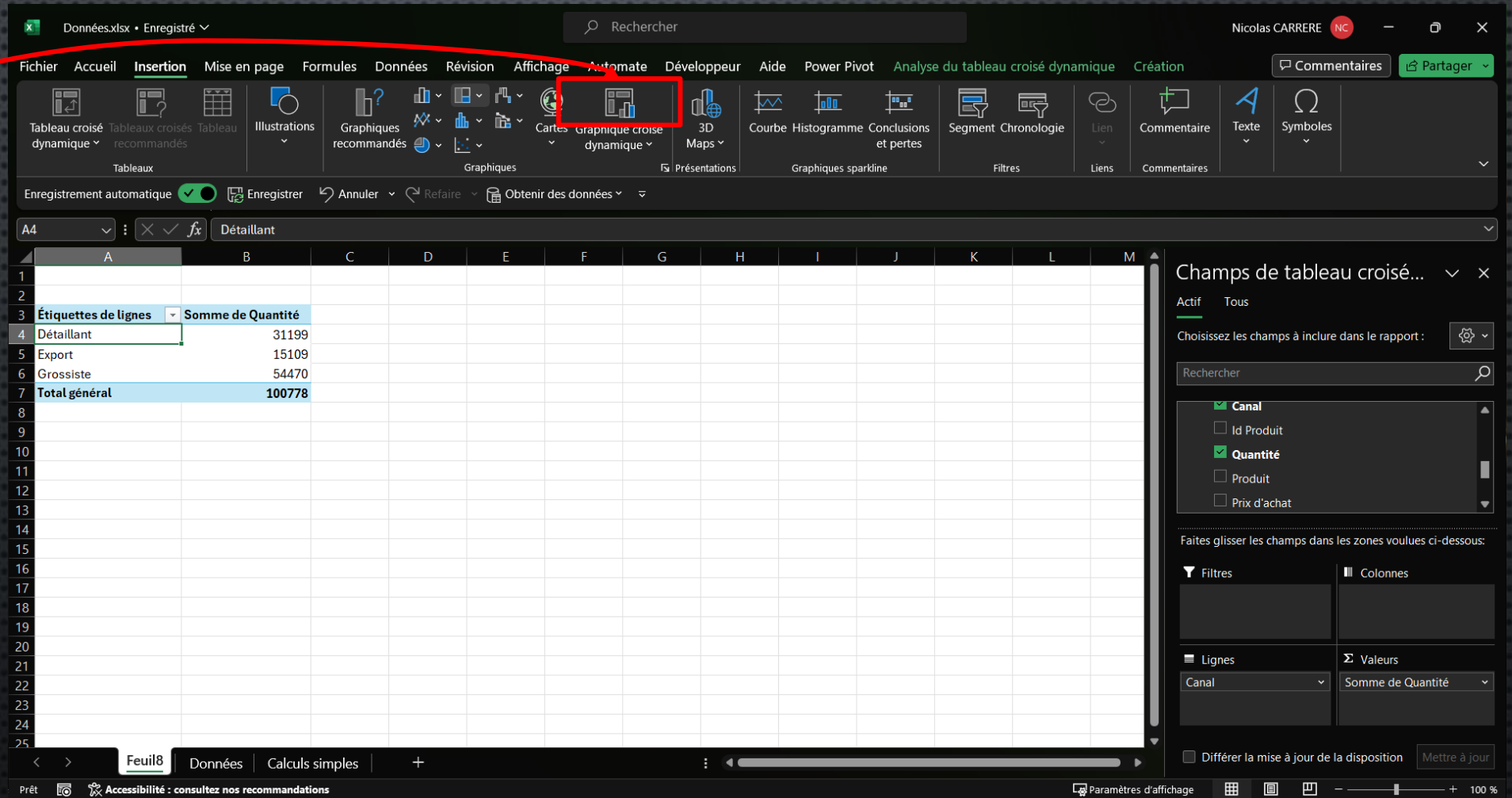
Étiquettes de lignes	Somme de Quantité
Détaillant	31199
Export	15109
Grossiste	54470
<b>Total général</b>	<b>100778</b>

The PivotTable Fields task pane on the right shows the following configuration:

- Actif**: Tous
- Choisissez les champs à inclure dans le rapport**: Recherchez
- Canal**:
  - Ic. Produit
  - Quantité**
  - Produit
  - Prix d'achat
- Faites glisser les champs dans les zones voulues ci-dessous**:
  - Filtres**: (empty)
  - Colonnes**: (empty)
  - Lignes**: Canal
  - Valeurs**: Somme de Quantité
- Différer la mise à jour de la disposition Mettre à jour

# CRÉATION D'UN GRAPHIQUE À PARTIR DES DONNÉES D'UN TABLEAU CROISÉ DYNAMIQUE.

Après avoir sélectionné une cellule du TCD (Tableau Croisé Dynamique), cliquer sur la partie haute du bouton « Graphique croisé dynamique » de l'onglet « Insertion »



Données.xlsx • Enregistré

Rechercher

Nicolas CARRERE NC

Fichier Accueil **Insertion** Mise en page Formules Données Révision Affichage Automate Développeur Aide Power Pivot Analyse du tableau croisé dynamique Création Commentaires Partager

Tableau croisé dynamique Tableaux croisés recommandés Tableau Illustrations Graphiques recommandés Cartes Graphique croisé dynamique 3D Maps Courbe Histogramme Conclusions et pertes Segment Chronologie Lien Commentaire Texte Symboles

Tableaux Graphiques Présentations Graphiques sparkline Filtrés Liens Commentaires

Enregistrement automatique Enregistrer Annuler Refaire Obtenir des données

A4 fx Détaillant

Étiquettes de lignes	Somme de Quantité
Détaillant	31199
Export	15109
Grossiste	54470
<b>Total général</b>	<b>100778</b>

Champs de tableau croisé...

Actif Tous

Choisissez les champs à inclure dans le rapport :

Rechercher

- Canal
- Id Produit
- Quantité
- Produit
- Prix d'achat

Faites glisser les champs dans les zones voulues ci-dessous :

Filtres Colonnes

Lignes Valeurs

Canal Somme de Quantité

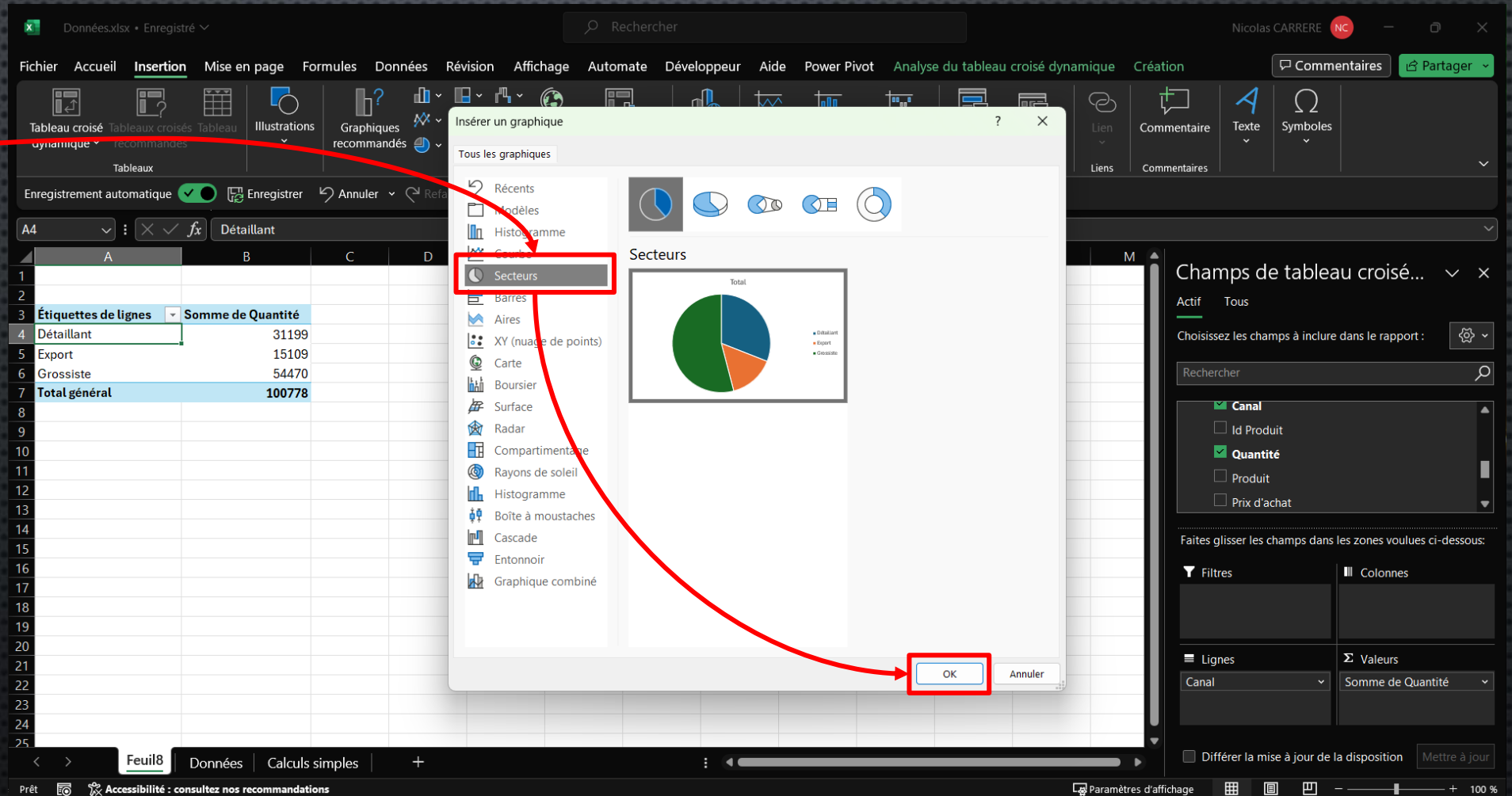
Différer la mise à jour de la disposition Mettre à jour

Feuil8 Données Calculs simples

Prêt Accessibilité : consultez nos recommandations Paramètres d'affichage 100 %

# CRÉATION D'UN GRAPHIQUE À PARTIR DES DONNÉES D'UN TABLEAU CROISÉ DYNAMIQUE.

Choisir le graphique souhaité, ici, graphique en secteur pour insérer un camembert, puis cliquer sur OK



The screenshot shows the 'Insérer un graphique' (Insert Chart) dialog box in Microsoft Excel. The 'Tous les graphiques' (All Charts) list on the left has 'Secteurs' (Pie) selected, highlighted with a red box. A red arrow points from this selection to the 'OK' button at the bottom right of the dialog, which is also highlighted with a red box. The background shows a PivotTable with the following data:

Étiquettes de lignes	Somme de Quantité
Détaillant	31199
Export	15109
Grossiste	54470
<b>Total général</b>	<b>100778</b>

# CRÉATION D'UN GRAPHIQUE À PARTIR DES DONNÉES D'UN TABLEAU CROISÉ DYNAMIQUE.

Afficher les données à côté des parts du graphique

Données.xlsx • Enregistré

Rechercher

Nicolas CARRERE NC

Fichier Accueil Insertion Mise en page Formules Données Révision Affichage Automate Développeur Aide Power Pivot **Analyse des graphiques pivotants** Création Format Commentaires Partager

Nom du graphique : Graphique 1

Champ actif : [ ]

Options Paramètres de champs

Graphique croisé dynamique

Enregistrement automatique [ ] Enregistrer Annuler Refaire Obtenir des données

Étiquettes de lignes	Somme de Quantité
Détaillant	31199
Export	15109
Grossiste	54470
<b>Total général</b>	<b>100778</b>

Somme de Quantité

Total

Canal

- Détaillant
- Export
- Grossiste

Éléments de graphique

- Titre du graphique
- Étiquettes de données
- Légende

Centrer

Bord intérieur

Bord extérieur

Ajuster

**Légende de données**

Autres options...

Champs de graphique croisé

Actif Tous

Choisissez les champs à inclure dans le rapport :

Rechercher

Canal

- Id Produit
- Quantité
- Produit
- Prix d'achat

Glissez les champs dans les zones voulues ci-dessous :

Filtres

Légende (série)

Axe (catégories)

Valeurs

Canal

Somme de Quantité

Différer la mise à jour de la disposition Mettre à jour

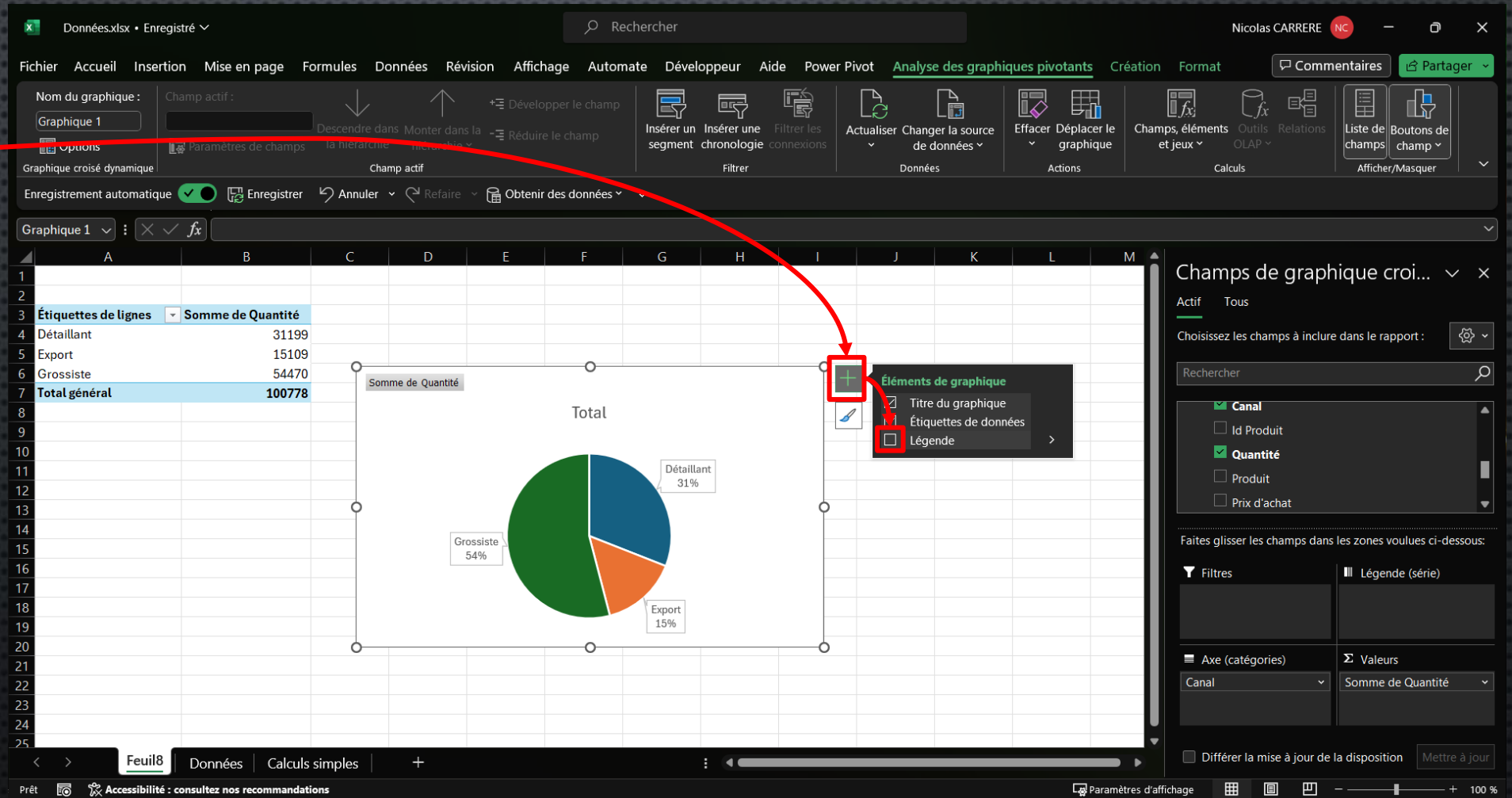
Feuil8 Données Calculs simples

Prêt Accessibilité : consultez nos recommandations

Paramètres d'affichage 100 %

# CRÉATION D'UN GRAPHIQUE À PARTIR DES DONNÉES D'UN TABLEAU CROISÉ DYNAMIQUE.

Masquer la légende (devenue inutile)



The screenshot shows the Excel interface with a PivotTable on the left and a Pie Chart on the right. The PivotTable data is as follows:

Étiquettes de lignes	Somme de Quantité
Détaillant	31199
Export	15109
Grossiste	54470
<b>Total général</b>	<b>100778</b>

The Pie Chart is titled 'Total' and shows the following distribution:

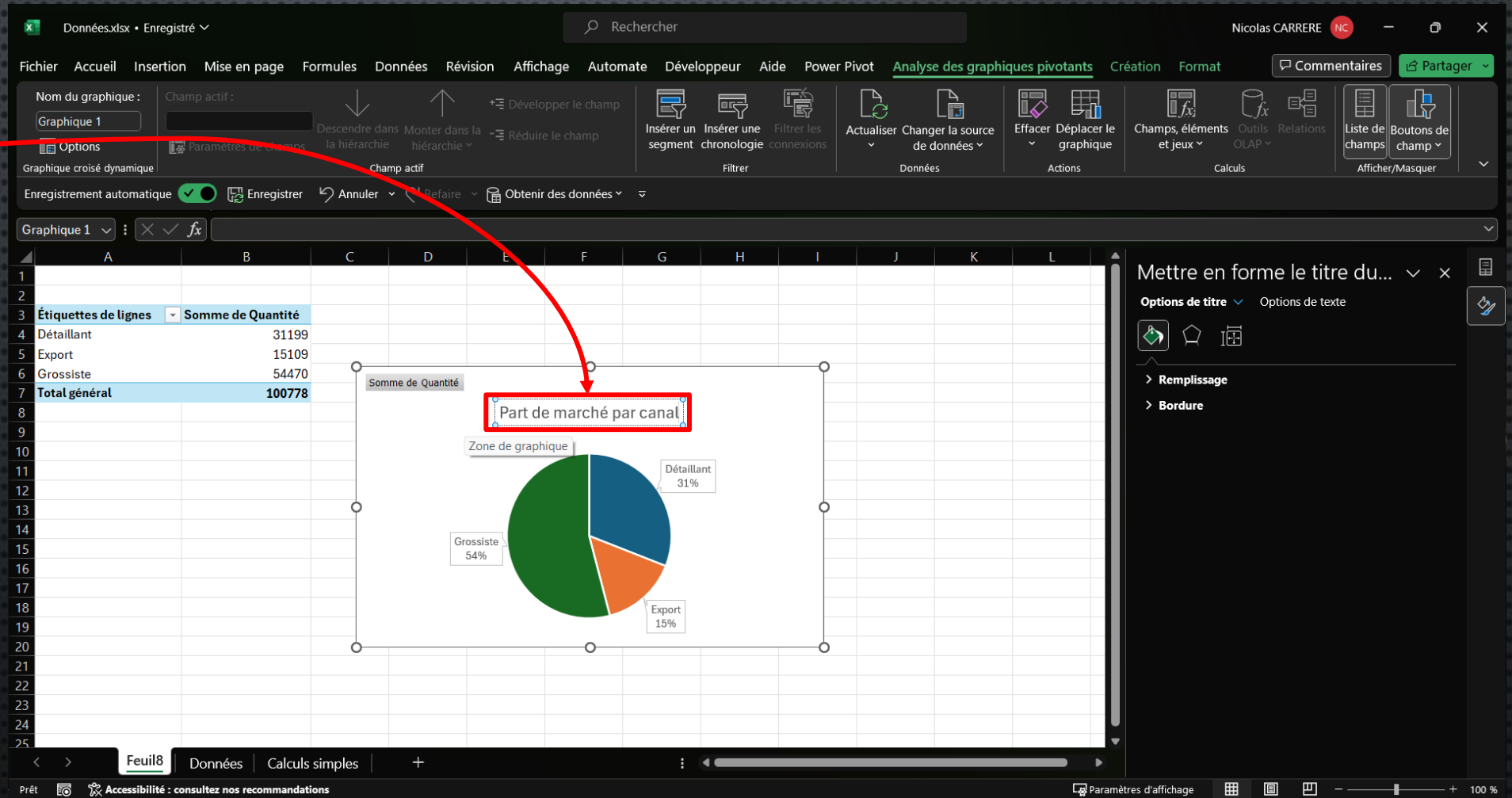
- Grossiste: 54%
- Détaillant: 31%
- Export: 15%

The 'Éléments de graphique' context menu is open, with the 'Légende' checkbox selected. The 'Champs de graphique croisé' task pane on the right shows the following settings:

- Actif: Tous
- Champs à inclure: Canal, Id Produit, Quantité, Produit, Prix d'achat
- Filtres: (empty)
- Axe (catégories): Canal
- Valeurs: Somme de Quantité

# CRÉATION D'UN GRAPHIQUE À PARTIR DES DONNÉES D'UN TABLEAU CROISÉ DYNAMIQUE.

Modification du titre du graphique



The screenshot shows the Excel interface with the 'Analyse des graphiques pivotants' ribbon active. The 'Options' button is highlighted with a red arrow pointing to the chart title 'Part de marché par canal'.

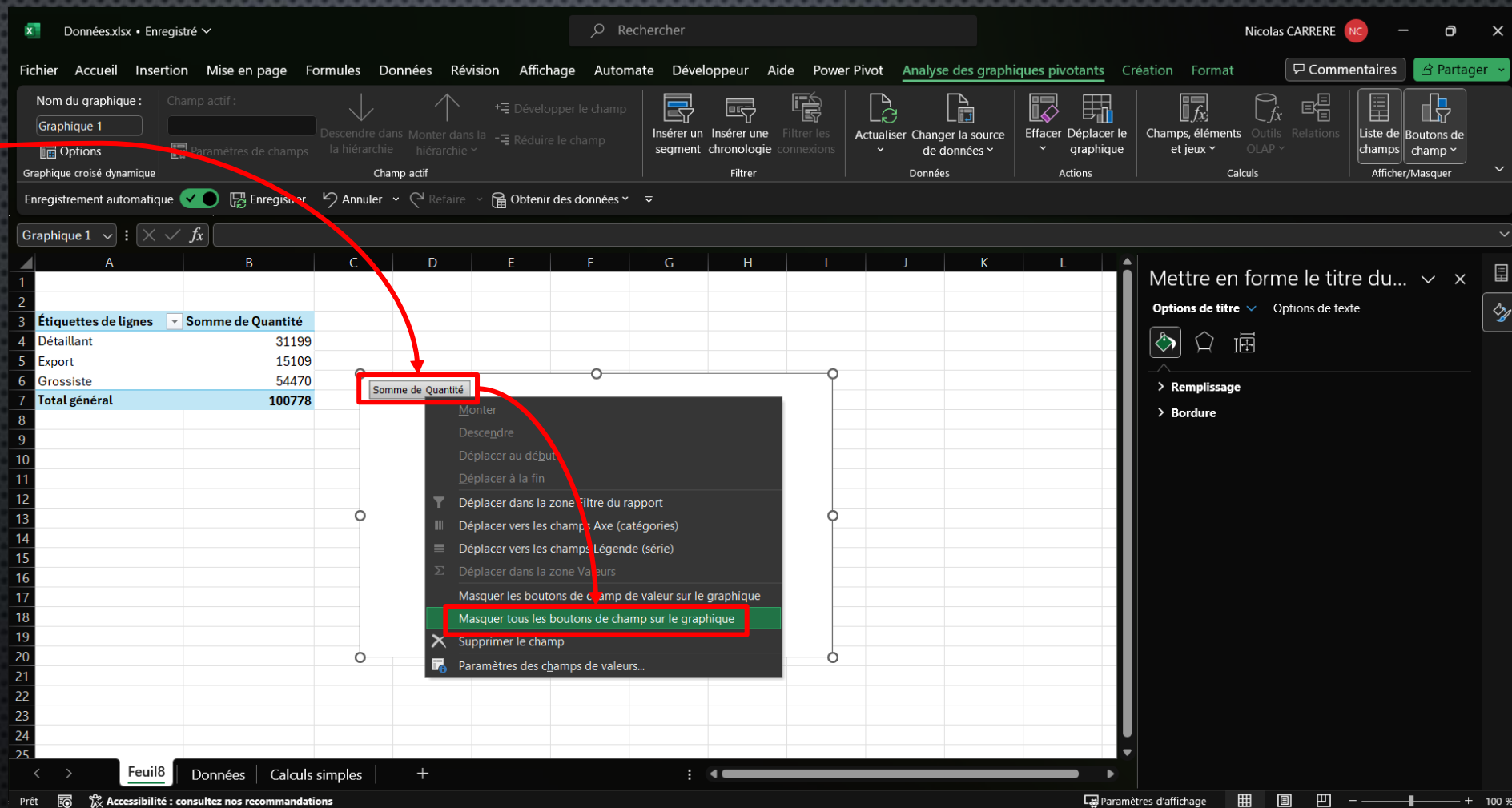
Étiquettes de lignes	Somme de Quantité
Détaillant	31199
Export	15109
Grossiste	54470
<b>Total général</b>	<b>100778</b>

The pie chart displays the following data:

- Grossiste: 54%
- Détaillant: 31%
- Export: 15%

# CRÉATION D'UN GRAPHIQUE À PARTIR DES DONNÉES D'UN TABLEAU CROISÉ DYNAMIQUE.

Masquer les boutons inutiles, par un clic droit de souris sur 1 des boutons du graphique puis « Masquer tous les boutons ... »



Données.xlsx • Enregistré

Rechercher

Nicolas CARRERE NC

Fichier Accueil Insertion Mise en page Formules Données Révision Affichage Automate Développeur Aide Power Pivot **Analyse des graphiques pivotants** Création Format Commentaires Partager

Nom du graphique : Graphique 1 Champ actif : Paramètres de champs

Options

Graphique croisé dynamique

Enregistrement automatique Enregistrer Annuler Refaire Obtenir des données

Étiquettes de lignes	Somme de Quantité
Détaillant	31199
Export	15109
Grossiste	54470
<b>Total général</b>	<b>100778</b>

Mettre en forme le titre du...

Options de titre Options de texte

Remplissage

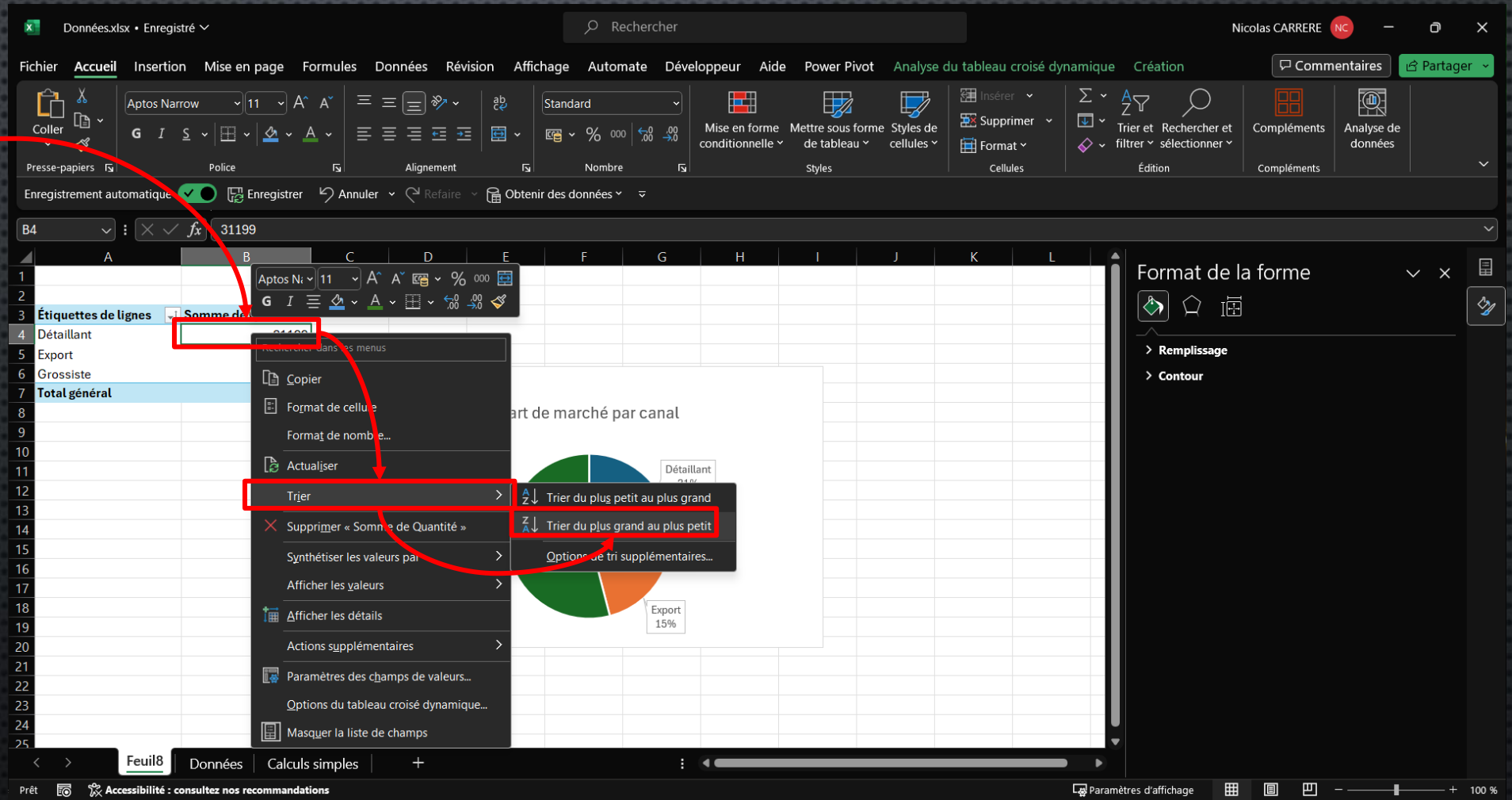
Bordure

Feuil8 Données Calculs simples

Prêt Accessibilité : consultez nos recommandations Paramètres d'affichage 100 %

# CRÉATION D'UN GRAPHIQUE À PARTIR DES DONNÉES D'UN TABLEAU CROISÉ DYNAMIQUE.

Trier les données du graphique à l'aide du TCD, par un clic droit de souris sur 1 des valeurs du TCD puis Trier et Trier du plus grand au plus petit



The screenshot shows the Excel interface with a PivotTable and a pie chart. The PivotTable has a 'Somme de' field. A context menu is open over the PivotTable, and the 'Trier' option is selected. The 'Trier du plus grand au plus petit' option is highlighted. A red arrow points from the text on the left to the 'Trier' option in the menu.



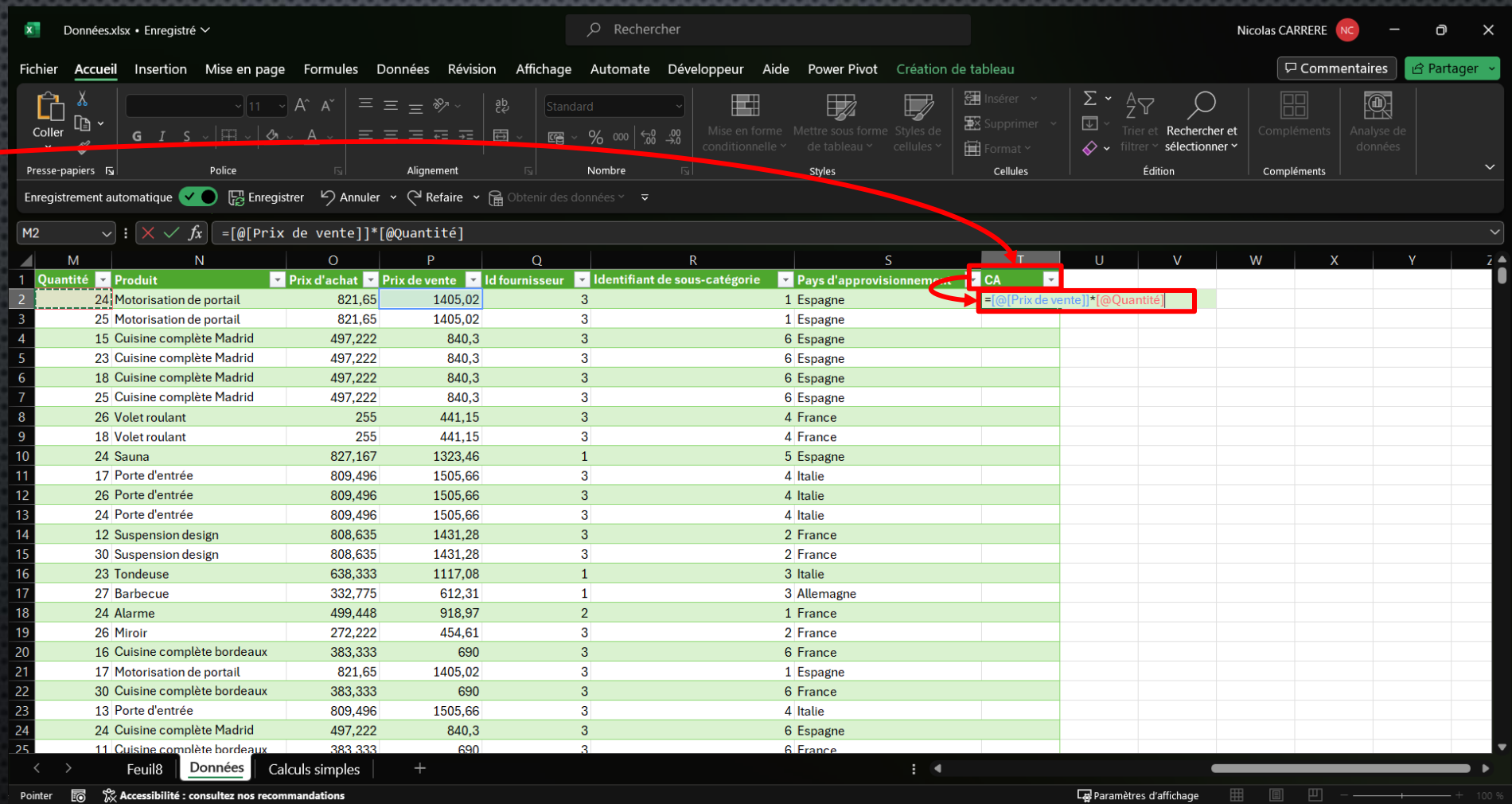
# RÉCAPITULATION DES POINTS CLÉS DE LA JOURNÉE.

- AFFICHER L'HISTOGRAMME DU CA PAR ANNÉE ET PAR MOIS DANS UN GRAPHIQUE EN COURBE

# RÉCAPITULATION DES POINTS CLÉS DE LA JOURNÉE.

Dans le tableau de données, créer la colonne CA calculant

Prix de vente \*  
Quantité

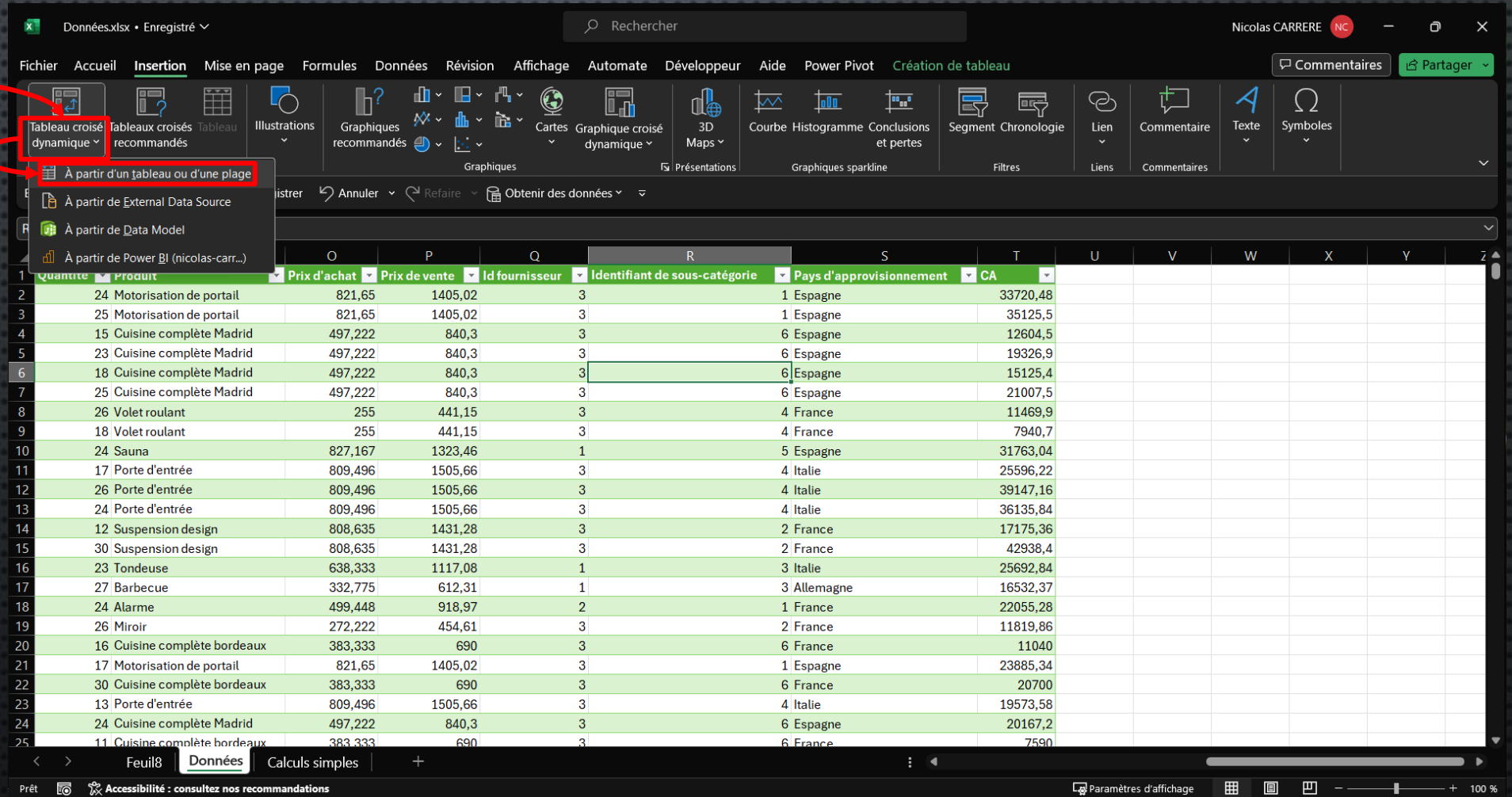


The screenshot shows the Microsoft Excel interface with a data table. The formula bar at the top displays the formula `=[@[Prix de vente]]*[@Quantité]`. A red box highlights the cell in column T containing this formula, and another red box highlights the formula bar. A red arrow points from the text on the left to the formula bar.

Quantité	Produit	Prix d'achat	Prix de vente	Id fournisseur	Identifiant de sous-catégorie	Pays d'approvisionnement	CA
24	Motorisation de portail	821,65	1405,02	3	1	Espagne	
25	Motorisation de portail	821,65	1405,02	3	1	Espagne	
15	Cuisine complète Madrid	497,222	840,3	3	6	Espagne	
23	Cuisine complète Madrid	497,222	840,3	3	6	Espagne	
18	Cuisine complète Madrid	497,222	840,3	3	6	Espagne	
25	Cuisine complète Madrid	497,222	840,3	3	6	Espagne	
26	Volet roulant	255	441,15	3	4	France	
18	Volet roulant	255	441,15	3	4	France	
24	Sauna	827,167	1323,46	1	5	Espagne	
17	Porte d'entrée	809,496	1505,66	3	4	Italie	
26	Porte d'entrée	809,496	1505,66	3	4	Italie	
24	Porte d'entrée	809,496	1505,66	3	4	Italie	
12	Suspension design	808,635	1431,28	3	2	France	
30	Suspension design	808,635	1431,28	3	2	France	
23	Tondeuse	638,333	1117,08	1	3	Italie	
27	Barbecue	332,775	612,31	1	3	Allemagne	
24	Alarme	499,448	918,97	2	1	France	
26	Miroir	272,222	454,61	3	2	France	
16	Cuisine complète bordeaux	383,333	690	3	6	France	
17	Motorisation de portail	821,65	1405,02	3	1	Espagne	
30	Cuisine complète bordeaux	383,333	690	3	6	France	
13	Porte d'entrée	809,496	1505,66	3	4	Italie	
24	Cuisine complète Madrid	497,222	840,3	3	6	Espagne	
11	Cuisine complète bordeaux	383,333	690	3	6	France	

# RÉCAPITULATION DES POINTS CLÉS DE LA JOURNÉE.

Insérer un tableau croisé dynamique



Données.xlsx • Enregistré

Rechercher

Nicolas CARRERE

Fichier Accueil **Insertion** Mise en page Formules Données Révision Affichage Automate Développeur Aide Power Pivot Création de tableau Commentaires Partager

Tableau croisé dynamique Tableaux croisés recommandés Tableau Illustrations Graphiques recommandés Graphiques Cartes Graphique croisé dynamique 3D Maps Courbe Histogramme Conclusions et pertes Segment Chronologie Lien Commentaire Texte Symboles

À partir d'un tableau ou d'une plage  
À partir de External Data Source  
À partir de Data Model  
À partir de Power BI (nicolas-carr...)

	O	P	Q	R	S	T	U	V	W	X	Y	Z
1	Quantité	Produit	Prix d'achat	Prix de vente	Id fournisseur	Identifiant de sous-catégorie	Pays d'approvisionnement	CA				
2	24	Motorisation de portail	821,65	1405,02	3	1	Espagne	33720,48				
3	25	Motorisation de portail	821,65	1405,02	3	1	Espagne	35125,5				
4	15	Cuisine complète Madrid	497,222	840,3	3	6	Espagne	12604,5				
5	23	Cuisine complète Madrid	497,222	840,3	3	6	Espagne	19326,9				
6	18	Cuisine complète Madrid	497,222	840,3	3	6	Espagne	15125,4				
7	25	Cuisine complète Madrid	497,222	840,3	3	6	Espagne	21007,5				
8	26	Volet roulant	255	441,15	3	4	France	11469,9				
9	18	Volet roulant	255	441,15	3	4	France	7940,7				
10	24	Sauna	827,167	1323,46	1	5	Espagne	31763,04				
11	17	Porte d'entrée	809,496	1505,66	3	4	Italie	25596,22				
12	26	Porte d'entrée	809,496	1505,66	3	4	Italie	39147,16				
13	24	Porte d'entrée	809,496	1505,66	3	4	Italie	36135,84				
14	12	Suspension design	808,635	1431,28	3	2	France	17175,36				
15	30	Suspension design	808,635	1431,28	3	2	France	42938,4				
16	23	Tondeuse	638,333	1117,08	1	3	Italie	25692,84				
17	27	Barbecue	332,775	612,31	1	3	Allemagne	16532,37				
18	24	Alarme	499,448	918,97	2	1	France	22055,28				
19	26	Miroir	272,222	454,61	3	2	France	11819,86				
20	16	Cuisine complète bordeaux	383,333	690	3	6	France	11040				
21	17	Motorisation de portail	821,65	1405,02	3	1	Espagne	23885,34				
22	30	Cuisine complète bordeaux	383,333	690	3	6	France	20700				
23	13	Porte d'entrée	809,496	1505,66	3	4	Italie	19573,58				
24	24	Cuisine complète Madrid	497,222	840,3	3	6	Espagne	20167,2				
25	11	Cuisine complète bordeaux	383,333	690	3	6	France	7590				

Feuillet: Données

Prêt Accessibilité : consultez nos recommandations Paramètres d'affichage 100%

# RÉCAPITULATION DES POINTS CLÉS DE LA JOURNÉE.

Ne pas oublier de cocher la case « Ajouter ces données au modèle de données »

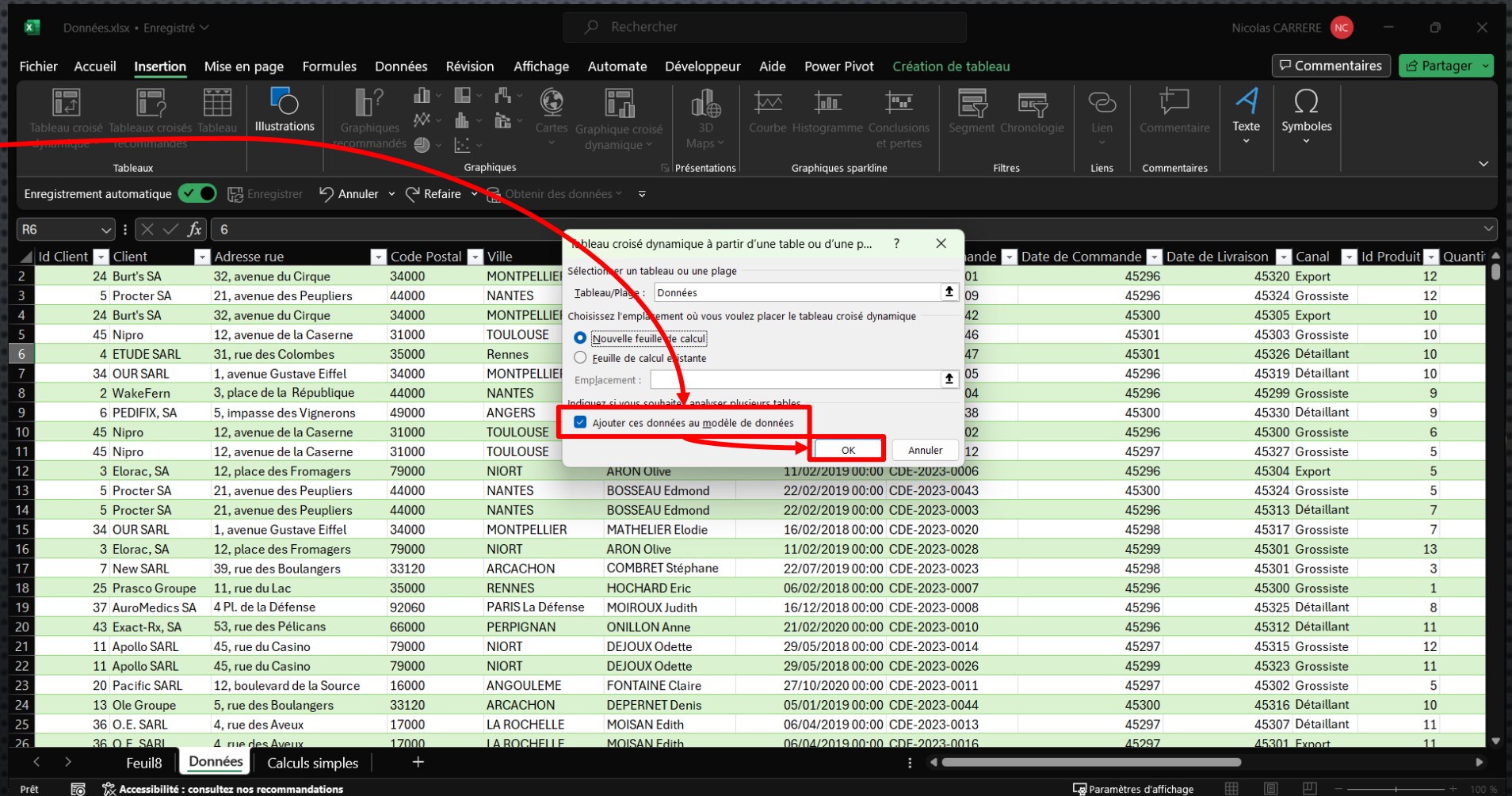


Tableau croisé dynamique à partir d'une table ou d'une plage

Sélectionner un tableau ou une plage

Tableau/Plage : Données

Choisissez l'emplacement où vous voulez placer le tableau croisé dynamique

Nouvelle feuille de calcul

Feuille de calcul existante

Emplacement :

Ajouter ces données au modèle de données

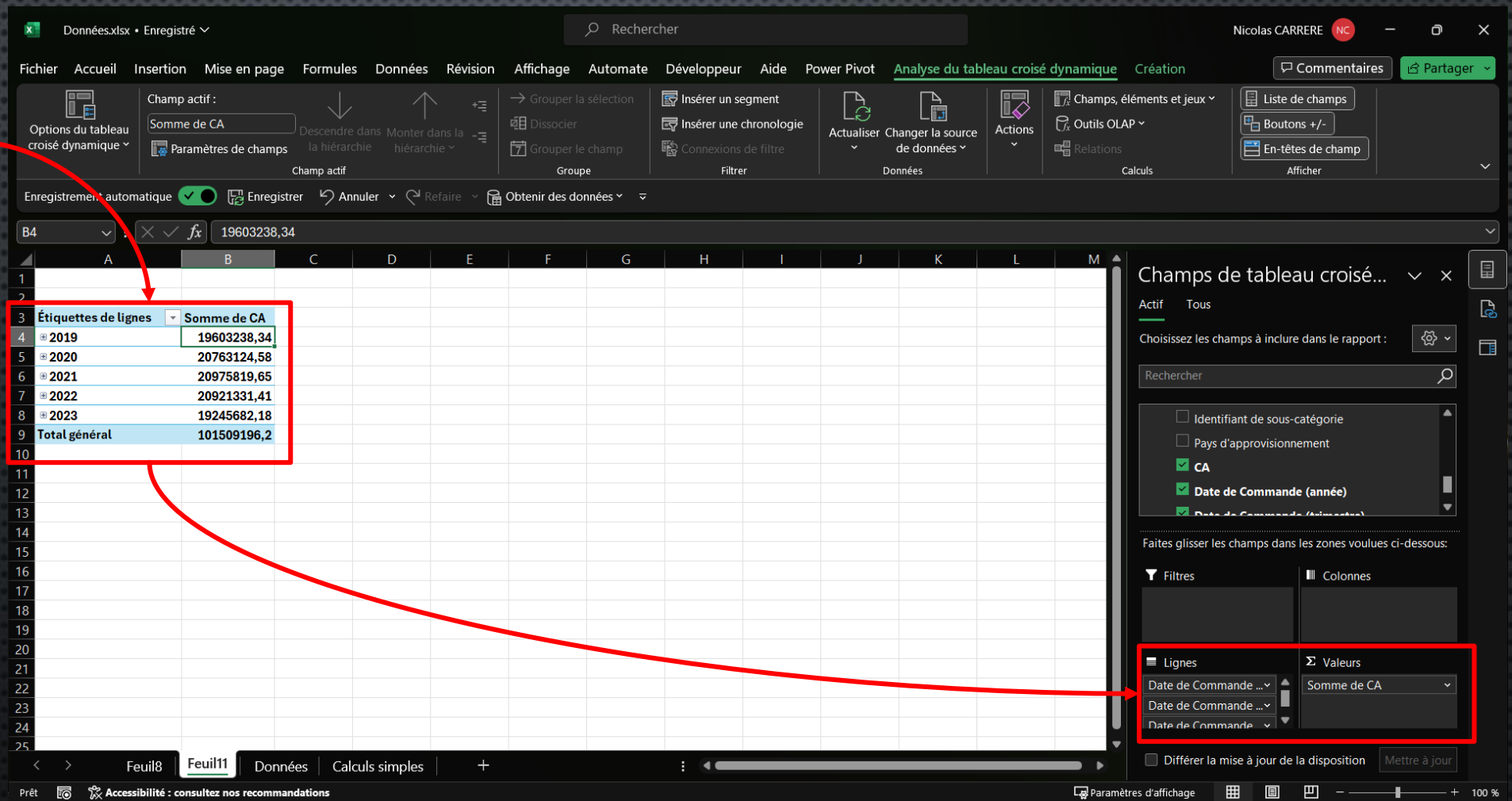
OK Annuler

Id Client	Client	Adresse rue	Code Postal	Ville
2	24 Burt's SA	32, avenue du Cirque	34000	MONTPELLIER
3	5 Procter SA	21, avenue des Peupliers	44000	NANTES
4	24 Burt's SA	32, avenue du Cirque	34000	MONTPELLIER
5	45 Nipro	12, avenue de la Caserne	31000	TOULOUSE
6	4 ETUDE SARL	31, rue des Colombes	35000	Rennes
7	34 OUR SARL	1, avenue Gustave Eiffel	34000	MONTPELLIER
8	2 WakeFern	3, place de la République	44000	NANTES
9	6 PEDIFIX, SA	5, impasse des Vignerons	49000	ANGERS
10	45 Nipro	12, avenue de la Caserne	31000	TOULOUSE
11	45 Nipro	12, avenue de la Caserne	31000	TOULOUSE
12	3 Elorac, SA	12, place des Fromagers	79000	NIORT
13	5 Procter SA	21, avenue des Peupliers	44000	NANTES
14	5 Procter SA	21, avenue des Peupliers	44000	NANTES
15	34 OUR SARL	1, avenue Gustave Eiffel	34000	MONTPELLIER
16	3 Elorac, SA	12, place des Fromagers	79000	NIORT
17	7 New SARL	39, rue des Boulangers	33120	ARCACHON
18	25 Prasco Groupe	11, rue du Lac	35000	RENNES
19	37 AuroMedics SA	4 Pl. de la Défense	92060	PARIS La Défense
20	43 Exact-Rx, SA	53, rue des Pélicans	66000	PERPIGNAN
21	11 Apollo SARL	45, rue du Casino	79000	NIORT
22	11 Apollo SARL	45, rue du Casino	79000	NIORT
23	20 Pacific SARL	12, boulevard de la Source	16000	ANGOULEME
24	13 Ole Groupe	5, rue des Boulangers	33120	ARCACHON
25	36 O.E. SARL	4, rue des Aveux	17000	LA ROCHELLE
26	36 O.E. SARL	4, rue des Aveux	17000	LA ROCHELLE

Commande	Date de Commande	Date de Livraison	Canal	Id Produit	Quantité
01	45296	45320	Export	12	
09	45296	45324	Grossiste	12	
42	45300	45305	Export	10	
46	45301	45303	Grossiste	10	
47	45301	45326	Détaillant	10	
05	45296	45319	Détaillant	10	
04	45296	45299	Grossiste	9	
38	45300	45330	Détaillant	9	
02	45296	45300	Grossiste	6	
12	45297	45327	Grossiste	5	
	45296	45304	Export	5	
	45300	45324	Grossiste	5	
	45296	45313	Détaillant	7	
	45298	45317	Grossiste	7	
	45299	45301	Grossiste	13	
	45298	45301	Grossiste	3	
	45296	45300	Grossiste	1	
	45296	45325	Détaillant	8	
	45296	45312	Détaillant	11	
	45297	45315	Grossiste	12	
	45299	45323	Grossiste	11	
	45297	45302	Grossiste	5	
	45300	45316	Détaillant	10	
	45297	45307	Détaillant	11	
	45297	45301	Export	11	

# RÉCAPITULATION DES POINTS CLÉS DE LA JOURNÉE.

Paramétrer le TCD



The screenshot shows the Excel interface with a PivotTable and the PivotTable Fields task pane. The PivotTable displays the following data:

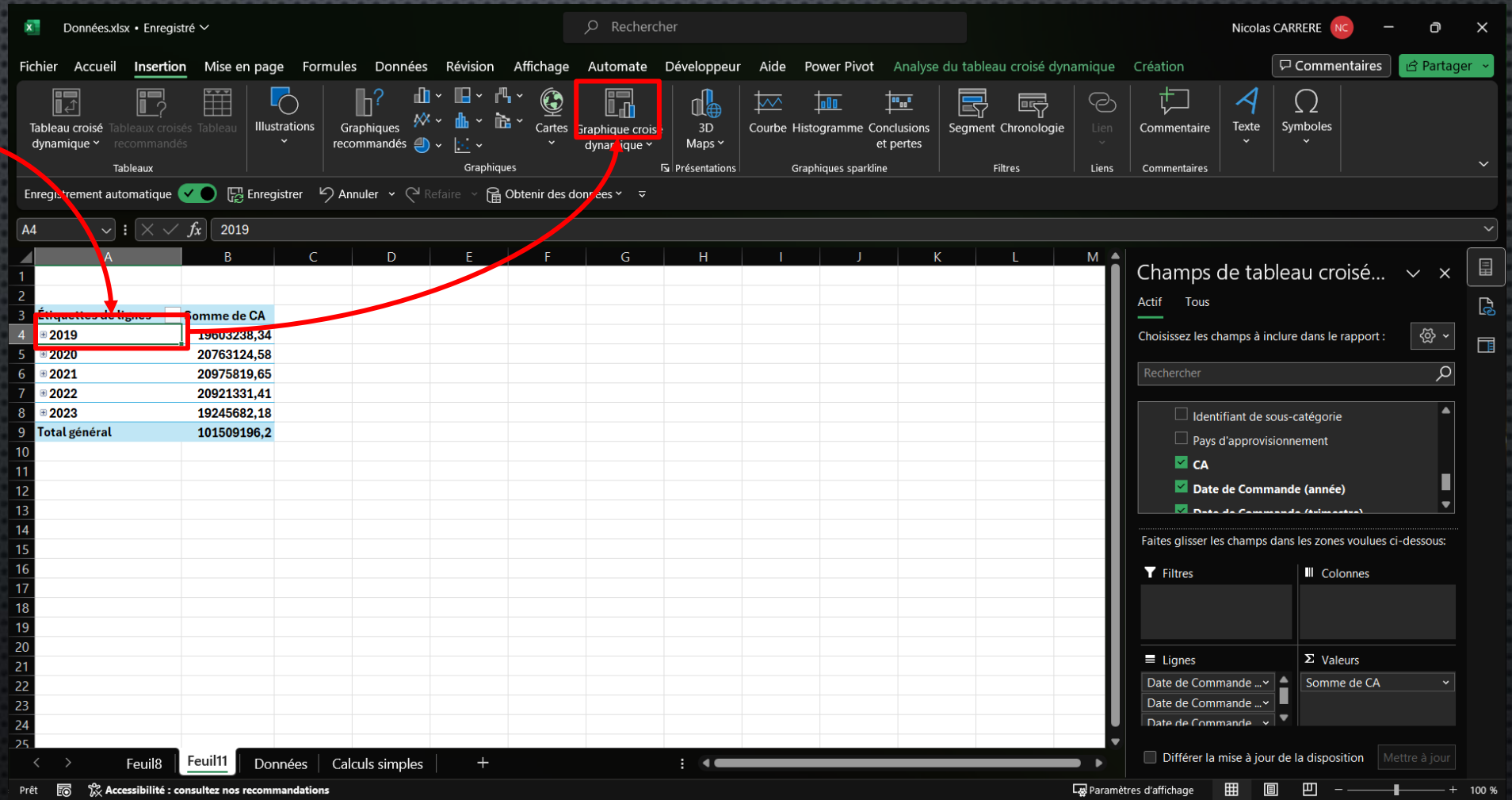
Étiquettes de lignes	Somme de CA
2019	19603238,34
2020	20763124,58
2021	20975819,65
2022	20921331,41
2023	19245682,18
Total général	101509196,2

The PivotTable Fields task pane shows the following configuration:

- Actif: Tous
- Champs à inclure dans le rapport:
  - Identifiant de sous-catégorie
  - Pays d'approvisionnement
  - CA
  - Date de Commande (année)
  - Date de Commande (trimestre)
- Faites glisser les champs dans les zones voulues ci-dessous:
  - Filtres: (empty)
  - Colonnes: (empty)
  - Lignes: Date de Commande (année)
  - Valeurs: Somme de CA

# RÉCAPITULATION DES POINTS CLÉS DE LA JOURNÉE.

Insérer un  
graphique croisé  
dynamique



The screenshot shows the Microsoft Excel interface. The ribbon is set to 'Insertion', and the 'Graphique croisé dynamique' (Dynamic Chart) button is highlighted with a red box. A red arrow points from this button to a PivotTable in the worksheet. The PivotTable has 'Date de Commande (année)' as the filter and 'Somme de CA' as the value field. The data is as follows:

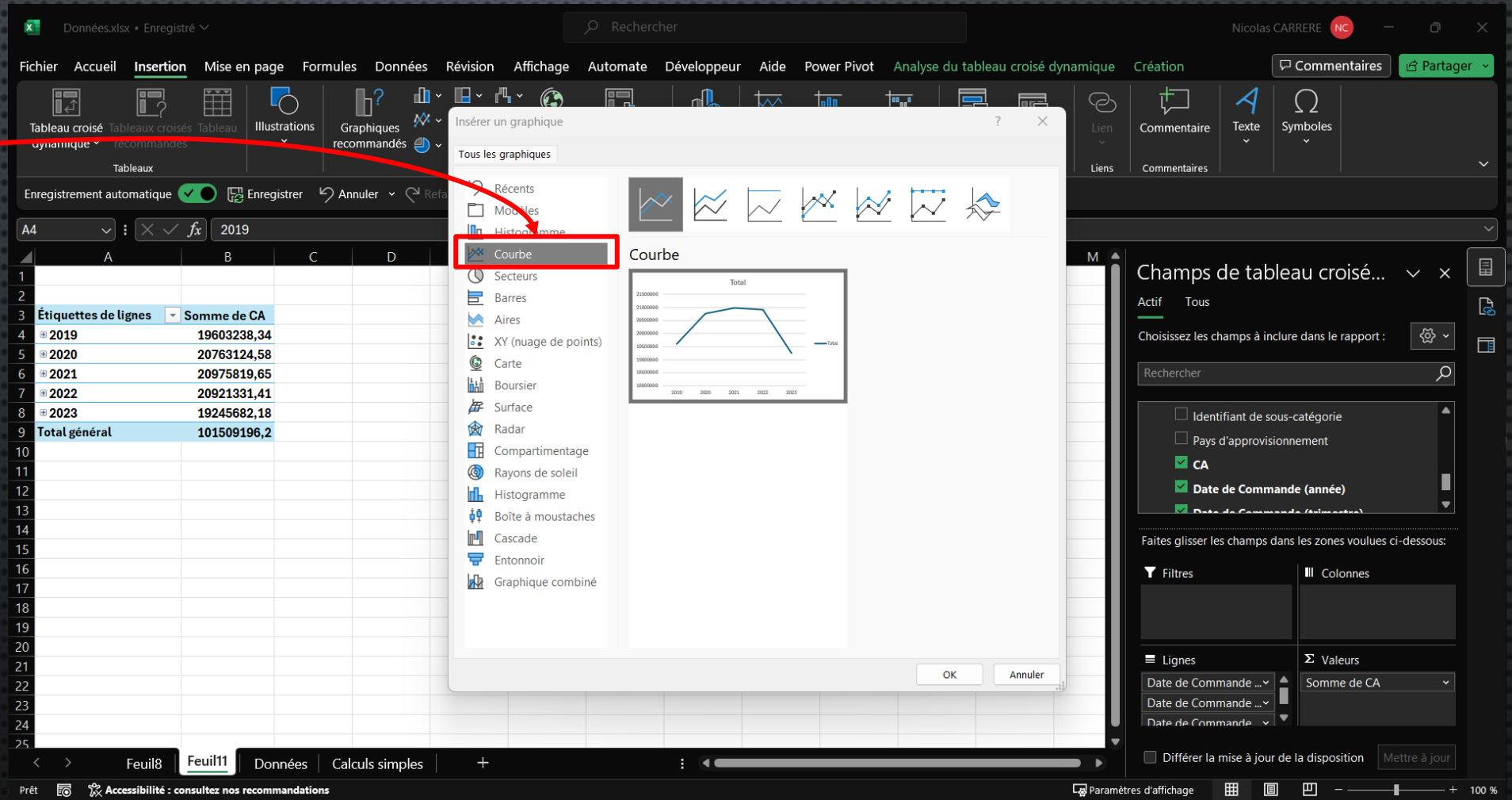
Étiquettes de lignes	Somme de CA
2019	19003238,34
2020	20763124,58
2021	20975819,65
2022	20921331,41
2023	19245682,18
<b>Total général</b>	<b>101509196,2</b>

The 'Champs de tableau croisé...' (PivotTable Fields) task pane on the right shows the following configuration:

- Actif: Tous
- Champs à inclure dans le rapport:
  - Identifiant de sous-catégorie
  - Pays d'approvisionnement
  - CA
  - Date de Commande (année)
  - Date de Commande (trimestre)
- Faites glisser les champs dans les zones voulues ci-dessous:
  - Filtres: (empty)
  - Colonnes: (empty)
  - Lignes: Date de Commande ...
  - Valeurs: Somme de CA

# RÉCAPITULATION DES POINTS CLÉS DE LA JOURNÉE.

Choisir « Courbe »



The screenshot shows the Excel interface with the 'Insérer un graphique' (Insert Chart) dialog box open. The 'Courbe' (Line) chart type is selected and highlighted with a red box. A red arrow points from the text 'Choisir « Courbe »' to this selection. The background shows a PivotTable with the following data:

Étiquettes de lignes	Somme de CA
2019	19603238,34
2020	20763124,58
2021	20975819,65
2022	20921331,41
2023	19245682,18
<b>Total général</b>	<b>101509196,2</b>

The PivotTable is set up with 'Date de Commande (année)' as the filter, 'Date de Commande (année)' as the row labels, and 'Somme de CA' as the values.

# QUELQUES RESSOURCES

[contact@nicolas-carrere.fr](mailto:contact@nicolas-carrere.fr)

<https://support.microsoft.com/fr-fr/excel>

<https://support.microsoft.com/fr-fr/office/vid%C3%A9o-de-formation-excel-9bc05390-e94c-46af-a5b3-d7c22f6990bb>